PTE ORVOSKARI HIRMONDÓ

Búsójárás, Mohács – Tám László képriportja

Pécs, 2012. március

TARTALOM

1848 március 15. *(Kiss Tamás összeállítása)*

PTE-s kitüntetettek

Az Általános Orvostudományi Kar Tanácsának ülése

A Doktori és Habilitációs Tanács ülései *(Fischer Emil)*

Losonczy Hajna professzor asszony köszöntése *(Dávid Marianna)*

Diplomával a zsebemben; Hogyan tovább? *(Rumony Emese)*

Cocktails for a Cause *(Pappné Böröcz Kriszta)*

Gyógyszerészek rendezvényeiről: Első Pécsi Alumni Találkozó; Egyetemi Gyógyszerészbál és Borverseny *(Fittler András, Maász Gábor, Takács Gábor)*

Az „Élet a halál előtt" c. film után *(Helschtáb Klára, Csikós Ágnes)*

Erasmus pályázati felhívás

Kooperáció az amszterdami AMOLF kutatóintézettel *(Futó Kinga)*

Első Ritka Világnap Pécsett *(Komlósi Katalin, Hadzsiev Kinga, Melegh Béla)*

Európai idegsebészek tréningkurzusa Pécsett *(Major Zoltán)*

I. Family program *(Molnár Dénes)*

Erasmus vendégelőadások Eszéken *(Tomózer Anett)*

Modern külsőt kapott a Biofizikai Intézet oktatási blokkja *(Nyitrai Miklós)*

Fiatal Gyermekgyógyászok XI. Országos Konferenciája *(Bíró Éva)*

Angol Nyílt Nap – *Somodi Klára*

Német Nyílt Nap – *Krammné Mezei Anikó*

Jobst Kázmér Vadász Istvánról

Egyetemi évfordulók (I.) *(Dezső Krisztina)*

70 éves (lenne) prof. Németh Árpád *(Németh Péter)*

■

Intézeti, klinikai hírek, információk

■

Tudományos közlemények

■

Sajtószemle

Tisztelt Olvasók!

Már több mint egy hete zajlott az 1848-as forradalom, de közben a hétköznapi élet eseményei sem állhattak meg. Készült egy rövid egészségügyi reformtervezet is, ami az események sajnálatos alakulása miatt már nem valósulhatott meg. A tervezettel és Petőfi Sándor igaz, szép költeményével szeretnék emlékeztetni örökbecsű ünnepünkre.

Kiss Tamás
könyvtáros

Petőfi Sándor:

Palota és kunyhó

Miért vagy oly kevély, te palota?
Uradnak fényében kevélykedel?...
Azért van rajta gyémánt, hogy szive
Mezítelenségét takarja el.
Szakítsd le a cafrangokat,
Mit rá szolgája aggatott,
S nem ismersz isten munkájára,
Oly nyomorúság marad ott.

S hol vette gazdád ama kincseket,
Mik semmiből őt mindenné teszik?
Ott, hol a héja a kis madarat,
Mit szétszakít, melynek vérén hizik.
A héja vígan lakomáz,
S szomszéd bokornak fészkiben
Madárfiúk zokognak, várván
Anyjokra, mely meg nem jelen.

Fitogtasd csak, te gőgös palota,
Az orzott kincsek ragyogásait,
Ragyogj csak, ugysem ragyogsz már soká,
Meg vannak már számlálva napjaid.
S kivánom, hogy minél elébb
Láthassam omladékodat,
S hitvány lakóid összezúzott
Csontját az omladék alatt! - -

S te kis kunyhó a magas palota
Szomszédságában, mért szerénykedel?
Miért bújtál a lombos fák mögé,
Azért-e, hogy inséged födjed el?
Fogadj be, kis sötét szoba;
Nekem nem kell szép öltözet,
De szép szív... s a sötét szobákban
Találni fényes szíveket.

Szent a küszöb, melyen beléptem én,
Oh szent a szalmakunyhók küszöbe!
Mert itt születnek a nagyok, az ég
A megváltókat ide küldi be.
Kunyhóból jő mind, aki a
Világnak szenteli magát,
S a nép mégis mindenfelől csak
Megvetést és inséget lát.

Nem féljetek, szegény jó emberek,
Jön rátok is még boldogabb idő;
Ha mult s jelen nem a tiétek is,
Tiétek lesz a végtelen jövő. -
A földre hajtom térdemet
E szűk, de szent födél alatt:
Adjátok rám áldástokat, s én
Rátok adom áldásomat!

Pest, 1847. január

Forrás: Magyar Elektronikus könyvtár.



Kossuth Lajos öregkori arczképe (Schemboche turini fényképe után).

PTE ORVOSKARI HÍRMONDÓ

Felelős szerkesztő: Barthó Loránd, Decsi Tamás
Olvasószerkesztő: Hollósy Tibor, szerkesztőségi munkatárs: Kiss Tamás
Tördelőszerkesztő: Babarciné Stettner Lenke
A szerkesztőség címe: PTE Általános Orvostudományi Kar Sajtóirodája, 7624 Pécs, Szigeti út 12.
Tel.: 72/536-116. E-mail: hirmondo@aok.pte.hu ■ HU ISSN 1586-1031
Elektronikus publikáció: www.aok.pte.hu/hirmondo ■ HU ISSN 1586-1295. Nyomtatta a PTE ÁOK Nyomdája.
Az első borítón és középen *Tám László* képriportja: Téltemetés–Búsójárás. Hátsó borító: *Rodler Miklós*: Halloween. A belívben *Barthó Loránd* Olaszországban készült fotói láthatók.
A hivatalos anyagok fotóit *Verébi Dávid* készítette, *Czulák Szilvia* gondozta.
Nyomtatta a PTE ÁOK Nyomdája. Vezető: Ollmann Ágnes.

1848 MAGYAR ORVOSAI

A külső orvosi kar rendkívüli ülésre 1848. március 23-án ült össze, hogy megvitassa és megszövegezze a kormányhoz felterjesztendő egészségügyi reformjavaslatot, amit április 7-én juttattak el Eötvös József kultuszminiszterhez.

„Most midőn egy családdá, egy erős nemzetté alakulnak hazánk minden osztályú fiai, most midőn az öszves nép érdekében tétetnek gyökérig ható, s egybefüggő javítások, szükséges, hogy az öszves szerkezetbe, az álladalom gépezetének minden része befoglaltassék. s rendszeresen legyen az képviselve. A magyar orvosi kar tagjai, mint az öszves magyar orvosok és az egésségi ügy jelenleges képviselői örömmel ragadjuk meg azon rég óhajtva várt pillanatot, mellyben a haza öszves polgártársai, különösen pedig a szenvedő emberiség nevében már olly sokszor tett kérésünket benyújtsuk az egész nemzet közbizodalmát bíró azon felelős minisztériumnak, melly dicsőbb jövőre fejleszteni tűzte ki magasztos czéljául magának. Ezen férfiaknak segédkezet nyújtani az orvosi kar hazafiúi szent kötelességének ismeri.

E szent kötelességét teljesíti a hon, minden polgártársa, s a nép boldogságát szívén viselő budapesti orvosi kar, midőn öszves ügyfelei és a haza nevében a már alakult magyar minisztériumot az orvosi alkotmány ügyére bátorkodik figyelmeztetni.

S megvagyunk győződve, hogy azon kormány melly a haza öszves polgárai közboldogítása szellemétől van áthatva, méltányolni fogja az emberiség és a nép legjobb barátainak figyelmeztetését, felfogja azon ajánlandó intézkedés becsét, mellytől kivétel nélkül minden magyar embertársunk jólétének alapja föltételeztetik. s általa megelégedése eszközöltetik.

JAVASLAT
az álladalmi közegészségi és orvosi ügyekről hazánkban
I. fejezet Ügyvivő álladalmi hivatalnokok

Minden hivatalok egyedül csak szakértők által képviseltethetnek. Szükségesek pedig a következők:

1. Egy osztályfőnök a minisztériumnál, hol az álladalmi közegésségi és közorvosi ügyeket felelősség mellett személyesíti.

Aláfelé a megalapított törvények, határozatok, intézkedéseknek - az orvosi közegésségi bizottmány, álladalmi orvos-hivatalnokok, hatóságok, tanári testület által - leendő pontos és szigorú végrehajtására felügyel.

2. Országos közegésségi bizottmány. Ez vezeti a ellenőrködő felügye-lést. Folytonos figyelemmel kiséri minden orvosi hivatalnok működését. Megbírálja a benyújtott hivatalos vélemények és követelt intézkedések felett tanácskozik. A szükségesek és elfogadottakat elnöke által rögtön felterjeszti az osztáyfőnökhöz. Az orvosi kar által kinevezett választmány előtt szigorú álladalmi vizsgálat alá veti az álladalmi orvosi hivatalt nyerni óhajtó egyéneket. A megürült állomásokra részint a minisztériumnak részint a hatóságoknak, testületüknek, községeknek egyéneket ajánl kinevezés, megválasztás végett.

Fog pedig a bizottmány állani:

a) Orvosrendőrségi tagból. Ez a közegésség állapotáról beküldött jelentéseket bírálja. A közbejött, s koronként felmerülő események elintézésére javaslatot készít. A szakába vágó rendelményeket az illető hatóságok és hivatalnokoknak haladék nélkül kézbesíti.

b) Törvényszéki tagból. Az egész országban előfordult törvényszéki esetek és azokbani eljárásról beküldött okiratokat megvizsgálja. A hibás, hiányos, vagy kétes eseteket véleményezés végett az orvosi karhoz utasítja.

c) Orvosi intézetekre felügyelő tagból. Ki a gyógy- és ápoló intézetek, fürdők, ásványvizek kezelése, azokbani működések pontos tellyesítése, gazdálkodás, javítás és időközbeni intézkedések felett őrködik. A benyújtott terveket megbírálja, felölök véleményt ád. A hivatalos egyének eljárásáról szakonként jelentést tesz.

d) Hadügy-orvosi tagból. Ki a katonaság egészségügye állapotjárói, kezeléséről, kórházairól, orvosi egyénei eljárásáról beküldött jelentések meg-bírálásával foglalkozik.

e) Baromorvosi osztályi tagból. Ez az álladalom állattenyésztési, gaz-dászati, földmívelési érdekeit képviseli orvosi tekintetből.



Az 1848-49-es forradalom és szabadságharc emlékére állított obeliszk a pákozdi csata legelső emlékműve. 1889-ben emelték a falun átvezető főút mentén.



Isaszeg. Rajzolta Székely Árpád.

f) Gyógyszerészi tagból. Ki a gyógyszerészi jelentéseket, kérdéseketiszámadásokat szakértőleg megvizsgálja, s ezen tárgynál szavazattal bír.

Elnöke ezen bizottmánynak az országos főorvos, ki ellenőrködik a Tanács működése felett. Rendesés rendkívüli tanácskozásokat tart. Hozzá, intéztetnek minden közegésségi és orvosi ügyek, mellyeket ő a bizottmány tagjainak a szakok szerint ad által.

A bizottmány határozatait az osztályfőnöknek kézbesíti. A nyert határozatok sikeresítése felett ellenőrködik. Ha a körülmények megkívánják, a minisztérium parancsára az országban vizsgáló s végrehajtó utazásokat tesz. Távolléte alatt a bizottmány egyik tagja által helyettesíttetik.

3. Négy kerületi igazgató főorvos. Közvetlen felügyel minden orvosi ügyekre, hivatalnokok eljárására, himlőoltás, gyógyszertárak vizsgálata és kezelése, törvényszéki eljárásokra, köz- és ápolóintézetek, fogházak állapotára, fürdők, gyógyvizek tárgyára. Fontosabb ügyekben a hatósági orvosokból tanácsot gyűjt. A közbejött járványok, ragályok tárgyában rögtön intézkedik. Kerületét többször beutazza. A közegésség állapotáról az illető hivatalos egyénektől szakonként rendszeres tudósítást követel. A fizikai nevelés kezelésére felügyel. A kerületben megtelepedő magánorvosokokleveleiket nála be-

mutatni tartoznak. Kimerítő évnegyedes jelentéseket küld be az országos főorvoshoz. A nyert rendeletek végrehajtásáért kezeskedik.

4. Megyei főorvosok, megyénként egy. Ezek kitünőleg a közegésségi és törvényszéki orvosi ügyeket kezelik.

5. Járásbeli orvosok, járásonként egy.

6. Községi orvosok, körülbelöl 5000 népességre egy. Ezeknek elrendezése s száma a helyviszonyokhoz képest változtatandó és elintézendő. Ezek kizárólag a nép gyógyításával foglalkoznak.

7. Ezekhez csatoltatik kerületenként és megyénként egy baromorvos és egy gyógyszerész, kik szinte a kerületi főorvos alá rendeltetnek."

A további fejezetek az oktatási rendszer, a kari igazgató teendői, a magántanítók (docensek), a tanszékek betöltése reformját tartalmazzák.

A javaslat áttanulmányozása után Eötvös József miniszter magához kérette Schmidt János orvoskari dékánt s előtte adott az orvosi kar iránti elragadtatásának kifejezést az emlékezetes szavakkal:

„Boldog nemzet hol sorsdöntő órák jöttén illy férfikeblek adattak a honnak".

Hangsúlyozta a miniszter, hogy a reform megvalósítása egyben a népnevelés egyik leghatásosabb faktora lesz a kormány kezében: „ezen intézkedés az, melly az emberélet minden viszonyait felfogva, azt a bölcsőtől a sírig ápolólag kíséri. Figyelmezteti a népet megrögzött balszokások, ferde életmód, előítéletek ártalmasságaira, s így a nép felvilágosításának hatalmas horderejű eszközévé válik. Hiszem, hogy így kiragadjuk az életölő kést a műveletlenség kezéből, s biztosítjuk a polgáréletet."

Kossuth Lajos véleménye az volt az egészségügyi reformról, hogy „ez az a gépezet, melly behálózza az egész hazát a határszélektől a középpontig, behat a gunyhóktól a paloták díszcsarnokáig, s ha olly egyénekkel lesz ellátva, kik hivatásuknak tellyesen képesek megfelelni, akkor népünk egéssége biztosítva vagyon".

A javaslat felett országszerte megindult a vita orvosi körökben. A minisztériumhoz intézett beadványokban és az Orvosi Tár' hasábjain egyének és testületek nyilvánítottak véleményt a reformtervezet pontjai mellett vagy ellen. Egy dologban azonban minden hozzászóló megegyezett, abban ti., amit a bihari orvosok nyilatkozatának kezdő sorai fejeznek ki leghívebben:

„Szivünk mélyéből, buzgó örömmel üdvözöljük ezen első szerencsés lépést a nagy czél, népünk egességének felemelése felé, mellyet elérendőnek a tudomány, s az emberszeretet már egy századdal ezelőtt kijelölt. Végre testté lett az ige, melly olly soká pusztában hangzott el, mellyet ollysoká kárhoztattak, mert üdvös, mert jótékony vala, mert érdekében hangzott az emberiségnek."

Nemzeti szinház.

nérlet — Pest, szombaton, május 6-kán, 1848. — szünet.

A HAVI és SZABÓ igazgatása alatti daloktársaság javára, melly Párisban a forradalom által előadásaiban gátoltatván, gyors segedelem nélkül nem utazhat haza, s a magyar névnek külföldeken becsületet szerzö vállalata áldozatánál esvén, nem sokára végtisnegre jut:

Nagy szavalati, dal-, zene-, és tánczegyveleg.

2. szakaszban.

Vesztor Sándor táncztársasága és Lovasi Betti k. a. eddig a brünni, jelenleg a lipcsei szinház szerzödött első énekesnöje, a jótékony czél iránti sziveskedésből lépnek fél.

Ezt megelőzi — Hatodszor:

ROBIN ORVOS.

Vigjáték 1 felvonásban. Irta Premeray Julius. Francziából forditotta Egressi Benj.

Rendezö: szentpéteri.

Személyek:

Garrick David — Lendvai. Jackson Johnny — Udvarhelyi. Multon Arthur — Szigeti. Mari, Jackson leánya — Lendvainé. Eva, öreg gondviselőnő Jacksonnál — Szolga — Mihalovi Jul. Palaki.

Tartózkodhely: Jackson bána Londonban.

A jótékony czél tekintetéből a mai előadást a köszönetig kegyelme sjnlje — Az igazgatóság.

Helyárak pengö pénzben:

Hallási Korn. rekedt. Wolf gyöngélkedik. Kezdete 7 órakor, vége 9-után.

Nagy szavalati, dal-, zene-, és tánczegyveleg. 2. szakaszban. Ezt megelőzi: Robin orvos. Vigjáték 1 felvonásban. Irta Premeray Julius. Francziából forditotta Egressi Benj. Rendező: Szentpéteri.

Ez a reformtervezet azonban csak tervezet maradt. A szabadságharc leverése után a Bach-korszak évei alatt a kormányzat nem tartotta fontosnak a magyar egészségügy felemelését. A későbbi évtizedek is csak részben valósították meg a tervezet programpontjait, az uralkodó körök igényeinek és elképzeléseinek megfelelően.

Jónitz József

Forrás: Az 1848-49-es szabadságharc egészségügye és honvédorvosai. Sajtó alá rendezte: Gazda István. Magyar Tudománytörténeti Intézet Semmelweis Orvostörténeti Múzeum, Könyvtár és Levéltár, Piliscsaba-Budapest, 2000.

Családi síremlék: Hrúz Mária, Petőfi István, Petőfi Zoltán, Petőfi Sándorné Szendrey Júlia és Petrovics István (Varga József fotója) Kerepesi temető: 17/1-1-1 [szobrász: Bory Jenő, 1913]

Kozma utcai zsidó temető: 4-1-1 Rózsavölgyi Márk, Rosenthal zeneszerző, hegedűművész. Rózsavölgyi Gyula apja, Petőfi barátja.



Kossuth Lajos arczképe 1855-ből. (Londoni fénykép után.)

A családi síremlékhez:

Petőfi István költő, mezőgazdász, Petőfi Sándor egyetlen testvére. Hozzá íródott az István öcsémhez című vers. Gyermekkorát Kiskunfélegyházán és Szabadszálláson töltötte. Később Pesten és Aszódon is együtt járt iskolába Sándor bátyjával. Három gimnáziumi osztály végeztével félbe szakította tanulmányait, hogy apjának segíthesse mészáros üzletében, később pedig Kunszentmiklóson és Várpalotán dolgozott mészárosként. Bátyja hatására verset írt, nyelveket tanult, franciát és németet. 1848 júniusában a 6. honvédzászlóalj önkéntese lett. 1849 júliusában már századosi rangban harcolt. Jelen volt a világosi fegyverletételnél. Büntetésből besorozták közlegénynek a császári seregbe. A forradalom évei alatt jelentek meg első versei. 1853-ban politikai szervezkedés vádjával (gyanús tartalmú levelet találtak nála, amelyet egy katonatársa megbízására vitt Pestre) 3 évi sáncmunkára ítélték, amit Theresienstadtban és Prágában töltött le. Szabadulása után még Brünnben is kellett katonáskodnia. Bátyja apósának, Szendrey Ignácnak közbenjárására 1857-ben Gaylhoffer János dánosi birtokára került nevelőnek, itt ismerkedett meg későbbi feleségével- a szerelemnek köszönhetően újra írni kezdett. 1858 őszétől idősebb Geiszt Gáspár (1817-1872) hívására a 3400 holdas csákói birtok ispánja lesz. Szorgos munkával a birtokot mintagazdasággá fejleszti. Részt vett a Békés vármegyei Gazdaegylet, majd 1867-től a Békés megyei Honvédegylet munkájában. 1858-tól ő lett a gyámja Petőfi Sándor és Szendrey Júlia fiának, Petőfi Zoltánnak. Öt évi udvarlás után, 1863-ban feleségül vette Gaylhoffer Antóniát. Felesége azonban 2 hónap múlva visszaköltözött szüleihez, mert rájött, hogy férje nem tud szabadulni egy csákói asszonytól, Schneider Erzsébettől. Miután családi élete zátonyra futott, komorrá, zárkózottá, emberkerülővé vált. Bántotta az is, hogy Szendrey Júlia nem tudta kézben tartani fiát, aki nem találta helyét anyja második házasságában. Petőfi Zoltán sok időt töltött Csákón. Petőfi István megpróbálta szigorúan nevelni, de be kellett látnia, hogy Zoltán méltatlanná vált apja emlékéhez, az élvezeteket hajszolta. 1864-től Petőfi István lett az egész birtok jószágigazgatója. Élete leghosszabb szakaszát, 22 évet Csákón töltötte el. Mindvégig büszke volt bátyjára, ápolta emlékét. Szendrey Júlia és Petőfi Zoltán halála után Petőfi-ügyekben ő képviselte a családot. Jókai Mórral és Gyulai Pállal baráti viszonyban volt. A Petőfi Társaság tagja lett, Bajza József később verseit is kiadta. 1872-ben - Geiszt Gáspár halála után - a Kondoroshoz közeli Nagymajorba költözött. 1875-ben ő lett a község pénztárosa. Megtakarításaiból Dévaványán 400 holdas birtokot vásárolt, de ezt már nem élvezhette, mert 1880-ban, 55 éves korában váratlanul meghalt. Csákón temették el, majd 1908-ban holttestét a budapesti Kerepesi temetőben helyezték el. Fehérmárvány sírköve a kondorosi iskolaközpont udvarán van. A szarvasi és csákói szájhagyomány szerint volt egy törvénytelen gyermeke, aki 1876-ban született az egyik ispán megözvegyült feleségétől. Mivel Petőfi István sohasem vált el feleségétől, a gyermeket nem vállalhatta, így a 3 évvel korábban elhalt ispán nevén, Bartl Istvánként anyakönyvezték. Feltehetően ő volt az utolsó Petőfi-vér, de az I. világháború környékén neki is nyoma veszett. (Forrás: Wikipédia)

Petőfi Zoltán színész, költő, Petőfi Sándor és Szendrey Júlia fia. Az evangélikus - római katolikus vegyes-házasságból született gyermek édesanyja vallását kapta, katolikusnak keresztelték. Keresztszülei Arany János és neje, Ercsey Julianna. Petőfi Sándor halála után Erdődön nagyapjánál, majd Pesten mostohaapjánál, Horvát Árpád történésznél nevelkedett.Gyámja 1869-ig Petrovics István. 1865-től Szarvason járta felsőbb iskoláit, azonban már a nyolcadik osztályt év közben el kellett hagynia, mert nagybátyja, Petőfi István magához vitte Csákóra. Innen Debrecenbe ment, és 1867-ben színésznek állt mindössze 30 forint havi fizetésért. Hozzátartozói megpróbálták lebeszélni erről a pályáról, sikertelenül. Gyenge szervezete azonban nem bírta sokáig a megpróbáltatásokat, és hamar veszélyesen megbetegedett. Rokonoknál, majd külföldi fürdőkben keresett gyógyulást. Életének utolsó nyarát Gleichenbergben töltötte, ahonnan kissé megerősödve tért haza, de pár hónap múlva Pesten mégis meghalt tüdőbajban. (Forrás: Wikipédia)

Szendrey Júlia költő, író; előbb Petőfi Sándor, majd Horvát Árpád történész felesége. Keszthelyen, az Újmajorban született. Apja Szendrey Ignác gazdatiszt volt, aki előbb a Festetics-birtokon, utóbb a Károlyi család erdődi uradalmában szolgált. Édesanyja Gálovics Anna. 1838 és 1840 között Mezőberényben, a Wenckheim-kastélyban működő leánynevelő intézet tanulója, 1840 és 1844 között Pesten folytatta tanulmányait. Ezután Mezőberényben, a Celestim-kastélyban működő leánynevelő intézet tanulója lett. 1846. szeptember 8-án találkozott először az akkor már ismert és elismert alkotónak számító Petőfi Sándorral Nagykárolyban. A költő legfontosabb múzsája lett, hozzá írta többek között a Nem csoda, ha újra élek, később a Reszket a bokor, mert…, a Szeptember végén, a Minek nevezzelek? és az Itt van az ősz, itt van újra című verseit. Ezt az ismeretséget apja nem nézte jó szemmel, hiszen számára az akkori alszolgabíró, Uray Endre megfelelőbb vő volt. 1847. szeptember 8-án, egy évvel megismerkedésük után összeházasodtak Erdődön. Az ifjú pár a szülőktől semmilyen támogatást, hozományt nem kapott, ennek ellenére meg tudták teremteni saját otthonukat. Petőfi Sándor tisztelte és becsülte George Sandot, a különc írónőt, aki Júliára is nagy hatással volt. A fiatalasszony egyike volt azon kevés nőknek, akik abban az időben szoknya helyett rendszeresen nadrágot viseltek és szivaroztak. A pár mézesheteit Koltón, a Teleki-kastélyban töltötte el. Szendrey Júlia 1848 elején lett állapotos. Március 15-én ő varrta és tűzte Petőfi Sándor mellére a később ismertté vált kokárda első példányát (ezt a párizsi trikolór mintájára készítette). Petőfi naplójában olvasható, hogy felesége ezen a napon piros-fehér-zöld főkötőt varrt magának, miközben ő a Nemzeti dalt írta. Állapotossága miatt azonban nehezen viselte az egyedüllétet. Zoltán fiuk 1848. december 15-én született meg. Petőfi Sándort 1849-ben látta utoljára. Halálhíre után Kolozsvárott, majd apjánál, Erdődön élt, és megpróbált információkat szerezni férjéről. Még le sem telt az egy év gyászidő, amikor 1850-ben Horvát Árpád történész, egyetemi tanár, az MTA levelező tagjának felesége lett. Második házasságát országos felháborodás kísérte, Arany János ezek után írta meg A honvéd özvegye című művét. 1856-ban Magyarországon Hans Christian Andersen meséi először nyomtatásban az ő fordításában jelentek meg, olyan mesékkel, mint A császár új ruhája vagy a Rendíthetetlen ólomkatona. Ezekben a fordításokban bátran használta a korabeli magyar gyermekfolklór elemeit is. Új házasságában három gyermekük született. A Petőfivel kötött házasságából született Zoltánnal nem törődött, mert nem szerette, hogy annak természete az apjára ütött. A fiú vándorszínészkedett, verseket írt (ezeket aztán korai halála után Déri Gyula jelentette meg). Júlia 1866-ban új férjétől is különvált, Pesten egy Horánszky utcai (akkor Zerge utcai) házban halt meg. Temetéséről atyja, a később matuzsálemi kort, 95 évet megélt Szendrey Ignác gondoskodott, eredeti sírján leánykori neve szerepelt. Jelenleg közös koporsóban nyugszik Zoltán fiával a Kerepesi temetőben, egy sírban nyugszik első férje szüleivel és Petőfi Istvánnal, Sándor öccsével. A Kerepesi temetőben sírjára - annak ellenére, hogy Horvát Árpád feleségeként halt meg - ez áll felvésve: Petőfi Sándorné, Szendrey Júlia, élt 39 évet. (Forrás: Wikipédia)

PTE-s kitüntetettek március 15. alkalmából

Magyarország köztársasági elnöke nemzeti ünnepünk, március 15. alkalmából Széchenyi díjat adományozott dr. Kollár Lászlónak, a Pécsi Tudományegyetem Természettudományi Kar egyetemi tanárának. A nemzeti ünnep alkalmából a Pécsi Tudományegyetem oktatói közül többen magas rangú kitüntetést vehettek át.

Magyarország köztársasági elnöke, március 15., az 1848-1849-es forradalom és szabadságharc kezdetének, a modern parlamentáris Magyarország megszületésének napja alkalmából Széchenyi díjat adományozott , a Magyar Tudományos Akadémia doktora, a Pécsi Tudományegyetem Természettudományi Kara Kémiai Intézetének egyetemi tanárának. Az indoklás szerint az *átmenetifémek komplexeinek katalizátorokként való alkalmazása terén elért eredményeiért, gyakorlati szempontból fontos gyógyszerek előállításához szükséges királis építőelemek újszerű és gazdaságos szintéziséért, tudományszervezési, valamint eredményes oktatói, utánpótlás-nevelési tevékenysége elismeréseként járt a díj.*

„Végtelenül örülök, hiszen ez a legmagasabb tudományos kitüntetés Magyarországon. A családom nagyon büszke rám, a kollégáim, köztük volt mestereim gratulációját meghatódva fogadtam az elmúlt napokban" – mondta Kollár László kémikus, az MTA doktora az MTI-nek annak kapcsán, hogy szerdán Széchenyi-díjat vehetett át a Parlamentben.

Hozzátette: sokat köszönhet volt és jelenlegi kollégáinak, nélkülük a díjat nem kaphatta volna meg. Külön kiemelte *Markó László* veszprémi és *Piero Pino* zürichi professzort, mert úgy gondolja, olyan szakmai értékrendet képviselnek, amely nemcsak induláskor, hanem később is meghatározó volt a pályájára.

Réthelyi Miklós, Halász János parlamenti államtitkár és *Jávor András* közigazgatási államtitkár március 15-e alkalmából **Magyar Érdemrend Tiszti- és Lovagkereszt, illetve Magyar Arany, Ezüst és Bronz Érdemkereszt** állami kitüntetéseket adott át az Iparművészeti Múzeumban.

Sikeres alkotóművészi munkásságáért, művészetoktatói, vezetői és művészeti közéleti tevékenysége elismeréseként, a Magyar Érdemrend Lovagkeresztje kitüntetést adta át: **Dr. Colin Foster** szobrászművész, tanszékvezető egyetemi tanárnak a Pécsi Tudományegyetem Művészeti Kar dékánjának.

Eredményes oktatómunkájáért, a tudományos közéletben betöltött szerepéért, valamint kiváló egyetemszervező munkájáért a Magyar Érdemrend Lovagkeresztje kitüntetést vehette át: **Dr. Németh Péter,** a Pécsi Tudományegyetem Immunológiai és Biotechnológiai Intézet vezetője, egyetemi tanára.

Kiemelkedő és nemzetközileg elismert, a kortárs képzőművészettel foglalkozó szakírói, művészettörténészi munkásságáért Németh Lajos-díjban részesült: **Dr. Aknai Tamás** művészettörténész, egyetemi tanár a PTE Művészeti Kar Képzőművészeti Intézet Művészettörténet- és Elmélet Tanszék oktatója.

Forrás: www.pte.hu

Az Általános Orvostudományi Kar Tanácsának ülése

2012. február 23.

A tanácsülésen *dr. Miseta Attila* dékán és *dr. Bódis József* rektor közösen köszöntötték *dr. Mess Béla* professzort 85. születésnapja alkalmából, valamint gratuláltak *dr. Füzesi Zsuzsanna* professzor asszonynak a nemrégiben átvett egyetemi tanári címéhez.

1. Egyetemi docensi pályázatok véleményezése
Az Általános Orvostudományi Kar Tanácsa az alábbi szavazati eredménnyel támogatta az egyetemi docensi pályázatokat:

Név	Dékáni véleményező bizottság	Tudományos Bizottság			Tanulmányi Bizottság			Igazgatói értekezlet			Kari Tanács		
Dr. Buzás Péter Élettani Intézet	egyhangúlag támogatva	9	0	0	11	0	1	42	0	0	103	0	1
Dr. Csábi Györgyi Gyermekgyógyászati Klinika	egyhangúlag támogatva	9	0	0	11	0	1	42	0	0	103	0	1
Dr. Hejjel László Szívgyógyászati Klinika	egyhangúlag támogatva	9	0	0	11	0	1	41	0	1	100	1	3
Dr. Komócsi András Szívgyógyászati Klinika	egyhangúlag támogatva	9	0	0	11	0	1	41	0	1	99	4	1
Dr. Márton Sándor AITI	egyhangúlag támogatva	9	0	0	10	0	2	40	2	0	100	4	0
Dr. Nagy Ákos Fogászati és Szájseb. Klinika	egyhangúlag támogatva	9	0	0	11	0	1	37	3	2	91	11	2
Dr. Pál Endre Neurológiai Klinika	egyhangúlag támogatva	9	0	0	11	0	1	42	0	0	101	2	1
Dr. Szabados Eszter I. sz. Belgyógyászati Klinika	egyhangúlag támogatva	9	0	0	11	0	1	40	2	0	100	3	1
Dr. Szapáry László Neurológiai Klinika	egyhangúlag támogatva	9	0	0	11	0	1	42	0	0	100	2	2
Dr. Vástyán Attila Gyermekgyógyászati Klinika	egyhangúlag támogatva	9	0	0	11	0	1	41	0	1	100	1	3

A szavazások sorrendje: igen, nem, tartózkodás

2. Szervezeti egységvezetői pályázatok véleményezése.
A Kari Tanács döntését megelőző szavazások:

Név	Dékáni véleményező bizottság	Intézeti szavazás			Tanulmányi Bizottság			Tudományos Bizottság			Igazgatói értekezlet		
Dr. Illés Tamás egyetemi tanár	megfelel	1	8	1	5	4	3	8	0	1	22	7	12
Dr. Than Péter egyetemi docens	megfelel	7	1	2	11	0	1	9	0	0	24	6	10

A szavazások sorrendje: igen, nem, tartózkodás

Az Általános Orvostudományi Kar Tanácsa a mellékelt szavazati eredménnyel támogatta az MSI Ortopédiai Klinikai Tanszék vezetésére beadott pályázatokat.

Név	Igen	Nem	Tartózkodás
Dr. Illés Tamás egyetemi tanár	29	44	14
Dr. Than Péter egyetemi docens	74	10	10

A szavazások sorrendje: igen, nem, tartózkodás

3. Tájékoztató az oktatókórházakkal kapcsolatos együttműködés tervezetéről (lásd következő oldal).

4. Bejelentések.
Az Általános Orvostudományi Kar Tanácsa egyhangúlag elfogadta a PTE ÁOK általános orvosképzés szakfelelősének dr. Csernus Valér egyetemi tanárt, a gyógyszerész szak szakfelelősének pedig dr. Perjési Pál egyetemi tanárt.

Együttműködési szerződések megújítása a Pécsi Tudományegyetem Oktatókórházaival

A dékáni vezetés a Pécsi Tudományegyetem Oktatókórházaival fennálló együttműködési szerződések felülvizsgálatát, illetve új szerződések megkötését határozta el.

Az előzményekhez tartozik, hogy a legutóbbi ilyen szerződések éppen húsz évvel ezelőtt, 1982-ben köttettek, a szerződéseket az akkori rektor, *Flerkó Béla* írta alá. Egyetemi éveimből jól emlékszem arra, hogy a 80-as évek elején szinte szabályos küzdelem folyt a vidéki oktatókórházakhoz tartozó csoportokba kerülésért. Elsősorban a Vas Megyei Markusovszky Kórház, de a többi hagyományos oktatókórház (Zalaegerszeg, Kaposvár, Szekszárd) is jelentős részt vállalt a medikusok gyakorlati képzéséből. Ezeken a helyeken a medikusok rendszeresen végeztek betegvizsgálatokat és felügyelet mellett olyan kisebb orvosi – akár műtéti beavatkozásokat (pl.: sutura), amelyeket a zsúfolt pécsi csoportokban a hallgatók csak láttak és nem végeztek.

Az orvosképzés elsősorban gyakorlati képzés, a készségek elsajátítása csak betegágy mellett, illetve a betegek közelében, a gyakorlatban történhet meg. Az egyre több orvostanhallgató képzése a klinikus oktató orvosoknak egyre nagyobb leterheltséget jelent, ezért gondolja úgy a dékáni vezetés, hogy a gyakorlati oktatásban részt vállaló kórházi gyakorló orvosok részvételével a gyakorlati oktatás színvonala javítható lenne.

A dékáni vezetés, illetve *dr. Miseta Attila* dékán személyesen kereste meg a korábbi oktatókórházak igazgatóit és rajtuk kívül még a Győri Megyei Kórház, illetve Budapesten a Szent Imre (korábban Tétényi úti) kórház igazgatóját is a szerződések megújításának, illetve létrehozásának ötletével. Valamennyi kórházigazgató pozitívan állt a kérdéshez, és a hozzájuk elküldött kérdőívet kitöltve visszaküldte. Ebben a kérdőívben a különböző osztályok ágyszámáról, az osztályokon dolgozó szakorvosok számáról, illetve a minősítettek számáról is érdeklődtünk. Megkérdeztük, milyen gyakorlati tapasztalataik vannak az oktatással kapcsolatban, részt tudnának-e venni az orvostanhallgatók gyakorlati oktatásában, és amennyiben igen, mely időszakokban és hány főt tudnának egyszerre fogadni. Érdeklődtünk diákszállás, illetve kedvezményes étkezés igénybevételének lehetőségéről is.

A megkérdezett kórházak vezetésével együttműködve elsősorban a „nagyobb" szakmák (belgyógyászat, sebészet, szülészet-nőgyógyászat, illetve gyermekgyógyászat) osztályaival tervezzük az együttműködést. A szigorló orvostanhallgatók 4-10 hetes periódusokban a nyári belgyógyászati, illetve sebészeti gyakorlaton részt vevő hallgatók július és augusztus hónapban egy-egy hónapra, míg a negyed-ötödéves hallgatók egy-kéthetes periódusokban tölthetik gyakorlataikat az adott oktatókórházakban.

Természetesen igen fontosnak tartjuk a hallgatók visszajelzését az oktatókórházakban eltöltött időszak hasznosságáról. Elsősorban ez alapján az arra érdemes osztályokat úgynevezett „Oktató osztály" cím odaítélésével akkreditáljuk, és amennyiben egy kórházban legalább három osztály rendelkezik ezzel a címmel, akkor a kórháznak is „Oktatókórház" címet adományozzuk. A címet egy ünnepség keretében ítélné oda a dékáni vezetés és ettől kezdve a kórház „A Pécsi Tudományegyetem Általános Orvostudományi Kar Oktató osztálya", illetve „Oktatókórháza" cím viselésére lesz jogosult.

A kimagasló szinten oktató kollégák tudományos (PhD) minősítését az Egyetem anyagilag is támogatná, ily módon is elismerve erőfeszítésüket.

Pécs, 2012. március 19.

Dr. Biró Zsolt,
egyetemi tanár,
klinikai és diákjóléti dékánhelyettes

A Doktori és Habilitációs Tanács ülései

2012. január 30.

1. Habilitációs ügyek

1. a Habilitációs pályázatok lezárása

A Tanács egyhangú szavazással javasolja az EHHB-nak az alább nevezettek részére a cím odaítélését.

Dr. Ábrahám István Miklós, kutatásvezető egyetemi tanár, Otago Egyetem Élettani Intézet, Új-Zéland

Dr. Stankovics József, egyetemi docens, Gyermekklinika

Dr. Gasztonyi Beáta, ov. főorvos, Zalaegerszeg

Dr. Karádi Kázmér, egyetemi docens, Magatartástudományi Intézet

Dr. Könczöl Franciska, egyetemi docens, Igazságügyi Orvostani Intézet

2. Doktori ügyek

2. a Állami ösztöndíjas PhD-hallgatók ügyei

Dr. Lovádi Emese felvételt nyert állami ösztöndíjra (Dr. Komoly Sámuel programjába), de tanulmányait nem tudta megkezdeni 2011. szeptember 1-től tekintettel arra, hogy a Marosvásárhelyi Egyetem nem adta ki egyetemi diplomáját. 2012. január 12-én vette át diplomáját, ezért 2012. február 1-től szeretné tanulmányait megkezdeni. Kérését a DHT támogatja.

Zámbó Veronika I. éves PhD-hallgató (Gyermekklinika) PhD-tanulmányait 2012. február 1-től a Semmelweis Egyetemen szeretné folytatni a fennmaradó ösztöndíj átruházásával. A kérésről a DHT a következő ülésen dönt.

Dr. Molnár Réka II. éves PhD-hallgató (Farmakognóziai Intézet) PhD-tanulmányait 2012. február 1-től nem kívánja folytatni, tekintettel arra, hogy külföldön tartózkodik. Kérését a DHT tudomásul vette.

Perlaki Gábor III. éves PhD-hallgató (Neurológiai Klinika) 2012. január 1-től levelezős hallgatóként szeretné folytatni tanulmányait tekintettel arra, hogy MTA állást tölt be. Kérését a DHT támogatja.

Dr. Szigeti Edit III. éves PhD-hallgató (Biokémiai és Orvosi Kémiai Intézet) PhD-tanulmányainak halasztását kéri 2012. február 1-től 2013. január 31-ig, tekintettel arra, hogy külföldi tanulmányúton vesz részt. Kérését a DHT támogatja.

Raics Katalin I. éves PhD-hallgató (Biofizikai Intézet) 2011. október 10-12. között vett részt a „Light Microscopy Course" kurzuson, Zürichben. A kurzuson történő részvételért és sikeres vizsgájukért kreditpont beszámítását kérik. A DHT 1 kreditpont beszámítását engedélyezi. Nevezett hallgató PhD-tanulmányainak halasztását kéri 2012. február 1-től 2013. január 31-ig, tekintettel arra, hogy állást tölt be az intézetben. Kérését a DHT támogatja.

Tóth Mónika Ágnes I. éves PhD-hallgató (Biofizikai Intézet) tanulmányainak halasztását kéri 2012. február 1-től 2013. január 31-ig, tekintettel arra, hogy állást tölt be az intézetben. Kérését a DHT támogatja.

Türmer Katalin I. éves PhD-hallgató (Biofizikai Intézet) tanulmányainak halasztását kéri 2012. február 1-től 2013. január 31-ig tekintettel arra, hogy állást tölt be az intézetben. Kérését a DHT támogatja.

Kokas Ágnes I. éves PhD-hallgató (Biofizikai Intézet) tanulmányainak halasztását kéri 2012. február 1-től 2013. január 31-ig, tekintettel arra, hogy állást tölt be az intézetben. Kérését a DHT támogatja.

Dr. Kaszás Beáta III. éves PhD-hallgató (Magatartástudományi Intézet) PhD-tanulmányainak halasztását kéri 2012. február 1-től 2013. január 31-ig tekintettel arra, hogy állást tölt be Szekszárdon. Kérését a DHT támogatja.

Fónai Fruzsina I. éves PhD-hallgató (Biokémiai és Orvosi Kémiai Intézet) PhD-tanulmányainak halasztását kéri 2012. február 1-től 2012. augusztus 31-ig, tekintettel arra, hogy állást tölt be. Kérését a DHT támogatja.

Németh Nándor I. éves PhD-hallgató (Pszichiátriai Klinika) PhD-tanulmányainak halasztását kéri 2012. február 1-től 2012. augusztus 31-ig családi okok miatt. Kérését a DHT támogatja.

Dr. Vigvári Szabolcs József I. éves Ph- hallgató (Orvosi Mikrobiológiai és Immunitástani Intézet) PhD-tanulmányainak halasztását kéri 2012. február 1-től 2012. augusztus 31-ig. Kérését a DHT támogatja.

Dr. Kovács Noémi III. éves PhD-hallgató (Idegsebészeti Klinika) PhD-tanulmányainak halasztását kéri 2012. február 1-től 2013. január 31-ig, tekintettel arra, hogy gyermeke született. Kérését a DHT támogatja.

Dr. Bodnár Tamás II. éves PhD-hallgató (Szívgyógyászati Klinika) PhD-tanulmányait 2012. február 1-től szeretné folytatni. Kérését a DHT támogatja.

Futó Kinga II. éves PhD-hallgató (Biofizikai Intézet) PhD-tanulmányait 2012. február 1-től szeretné folytatni. Kérését a DHT támogatja.

Dr. Varga Eszter III. éves PhD-hallgató (Pszichiátriai Klinika) PhD-tanulmányait 2012. február 1-től szeretné folytatni. Kérését a DHT támogatja.

Boros Melinda II. éves PhD-hallgató (Farmakológiai Intézet) PhD- tanulmányait 2012. február 1-től szeretné folytatni. Kérését a DHT támogatja.

Kardos Roland III. éves PhD-hallgató (Biofizikai Intézet) PhD-tanulmányait 2012. február 1-től szeretné folytatni. Kérését a DHT támogatja.

Békésiné Kallenberger Heléna I. éves PhD-hallgató (Gyermekklinika) program, téma és témavezető váltásának kérése 2012. február 1-től (dr. Molnár Dénes egyetemi tanár által vezetett PhD-programból dr. Deli József által vezetett PhD-programba lép át. Témavezetői: dr. Horváth Györgyi és dr. Papp Nóra egyetemi adjunktusok.). Kérését a DHT támogatja.

Dr. Lenkey Zsófia III. éves PhD-hallgató (Szívgyógyászati Klinika) társ-témavezetője dr. Cziráki Attila egyetemi docens mellett dr. Gaszner Balázs egyetemi adjunktus. Kérését a DHT támogatja.

Dr. Markovics Adrienn III. éves PhD-hallgató (Farmakológiai Intézet) elkészítette értekezés tervezetét. Az előbírálók, a szigorlati tárgyak, a szigorlati bizottság, az opponensek és a védési bizottság kijelölése megtörtént.

2. b Levelezős PhD-hallgatók ügyei

Sümegi Katalin (Orvosi Genetikai Intézet) levelező hallgatóként szeretne csatlakozni a dr. Melegh Béla egyetemi tanár által vezetett PhD-programhoz. Kérését a DHT támogatja.

Dr. Péterfia Csaba (Gyermekklinika) levelező hallgatóként szeretne csatlakozni a dr. Decsi Tamás egyetemi tanár által vezetett PhD-programhoz. Kérését a DHT támogatja.

Erős Krisztián (I. sz. Belklinika) levelező hallgatóként szeretne csatlakozni a dr. Tóth Kálmán egyetemi tanár által vezetett PhD-programhoz (témavezető: dr. Tóth Kálmán egyetemi tanár és dr. Halmosi Róbert egyetemi adjunktus). Kérését a DHT támogatja.

Dr. Bakó Péter (Fül-Orr-Gégeklinika) levelező hallgatóként szeretne csatlakozni a dr. Komoly Sámuel egyetemi tanár által vezetett PhD-programhoz (témavezető: dr. Gerlinger Imre egyetemi tanár). Kérését a DHT támogatja.

Dr. Kovács Balázs (Kaposvár) levelező hallgatóként szeretne csatlakozni a dr. Komoly Sámuel egyetemi tanár által vezetett PhD-programhoz (témavezető: dr. Biró Zsolt egyetemi tanár). Kérését a DHT támogatja.

Dr. Kuperczkó Diána (Neurológiai Klinika) levelező hallgatóként szeretne csatlakozni a dr. Komoly Sámuel egyetemi tanár által vezetett PhD-programhoz (témavezető: dr. Janszky József egyetemi tanár). Kérését a DHT támogatja.

Németh Zoltán (Kaposvár) levelező hallgatóként szeretne csatlakozni a dr. Rőth Erzsébet egyetemi tanár által vezetett PhD-programhoz (témavezető: dr. Koller Ákos egyetemi tanár). Kérését a DHT támogatja.

Dr. Mandel Iván (Fogászati Klinika) levelező hallgatóként szeretne csatlakozni a dr. Olasz Lajos egyetemi tanár által vezetett PhD programhoz (témavezető: dr. Illés Zsolt egyetemi tanár, dr. Nagy Ákos egyetemi docens). Kérését a DHT támogatja.

Dr. Somlai Károly (Veszprém) levelezős hallgatóként szeretne csatlakozni a dr. Olasz Lajos egyetemi tanár által vezetett PhD programhoz (témavezető: dr. Olasz Lajos egyetemi tanár, dr. Ember István egyetemi tanár). Kérését a DHT támogatja.

Dr. Bartal Alexandra (OOI) levelező hallgatóként szeretne csatlakozni a dr. Horváth Örs Péter egyetemi tanár által vezetett PhD-programhoz (témavezető: dr. Tóvári József osztályvezető). Kérését a DHT támogatja.

Dr. Nagyiványi Krisztián András (OOI) levelező hallgatóként szeretne csatlakozni a dr. Horváth Örs Péter egyetemi tanár által vezetett PhD-programhoz (témavezető: dr. Géczi Lajos osztályvezető). Kérését a DHT támogatja.

Dr. Szalai Zsuzsanna (Mosonmagyaróvár) levelező hallgatóként szeretne csatlakozni a dr. Horváth Örs Péter egyetemi tanár által vezetett PhD programhoz (témavezető: dr. Molnár F. Tamás egyetemi tanár). Kérését a DHT támogatja.

Dr. Stefanits Ágnes (Szülészeti Klinika) levelező hallgatóként szeretne csatlakozni a dr. Kovács L. Gábor egyetemi tanár által vezetett PhD-programhoz (témavezető: dr. Csermely Tamás egyetemi docens). Kérését a DHT támogatja.

Dr. Tóth Krisztina (AITI) levelezős hallgatóként szeretne csatlakozni a dr. Szabó István egyetemi tanár által vezetett PhD-programhoz (témavezető: dr. Gőcze Péter egyetemi tanár és dr. Márton Sándor egyetemi adjunktus). Kérését a DHT támogatja.

Dr. Szabó Zoltán (AITI) levelező hallgatóként szeretne csatlakozni dr. Horváth Örs Péter egyetemi tanár által vezetett PhD-programhoz (témavezető: dr. Bátai István egyetemi docens). Kérését a DHT támogatja.

Dr. Weiling Zsolt (AITI) levelező hallgatóként szeretne csatlakozni a dr. Horváth Örs Péter egyetemi tanár által vezetett PhD-programhoz (témavezető: dr. Bátai István egyetemi docens). Kérését a DHT támogatja.

Dr. Párniczky Andrea II. éves levelezős PhD-hallgató (Kórélettani Intézet) 2011. december 1-től levelezős hallgatóként folytatja tanulmányait. Témavezetője dr. Koller Ákos egyetemi tanár 3 hónap letelte után fog nyilatkozik arról, hogy a további munka ebben a formában folytatható-e. Bejelentését a DHT tudomásul vette.

Bovári-Biri Judit III. éves levelező PhD-hallgató (Biofizikai Intézet) témavezetője dr. Nyitrai Miklós egyetemi tanár mellett továbbra is dr. Pongrácz Judit egyetemi docens. Nevezett hallgató tanulmányait 2012. február 1-től szeretné folytatni. Kérését a DHT támogatja.

Dr. Zapf István II. éves levelező PhD-hallgató (Sebészeti Klinika) témavezetői dr. Lőrinczy Dénes egyetemi tanár és dr. Ferencz Andrea egyetemi docens. Kérését a DHT támogatja.

Varga Zsófia Katalin II. éves levelező PhD-hallgató (Laboratóriumi Medicina Intézet) programváltoztatási kérelme munkahely változás miatt. Dr. Szeberényi József egyetemi tanár programjából dr. Kovács L. Gábor egyetemi tanár programjába szeretne átjelentkezni. Kérését a DHT támogatja.

Dr. Merczel Sára II. éves levelező PhD hallgató (Kaposvár – Gyógyszertechnológiai és Biofarmáciai Intézet) PhD-tanulmányainak halasztását kéri 2012. február 1-től 2013. január 31-ig tekintettel arra, hogy gyermeke született. Kérését a DHT támogatja.

Dr. Nemes Orsolya II. éves levelező PhD-hallgató (I. sz. Belgyógyászati Klinika) PhD-tanulmányainak halasztását kéri 2012. február 1-től 2012. augusztus 31-ig tekintettel arra, hogy GYED-en van. Kérését a DHT támogatja.

Dr. Borbély Éva I. éves levelező PhD-hallgató (Farmakológiai Intézet) PhD-tanulmányainak halasztását kéri 2012. február 1-től 2012. augusztus 31-ig. Kérését a DHT támogatja.

Dr. Lengl Orsolya I. éves levelező PhD-hallgató (Farmakológiai Intézet) PhD-tanulmányainak halasztását kéri 2012. február 1-től 2012. augusztus 31-ig. Kérését a DHT támogatja.

Dr. Hidvégi Erzsébet Valéria III. éves levelező PhD-hallgató (Szolnok – Szívgyógyászati Klinika) PhD-tanulmányainak halasztását kéri 2012. február 1-től 2013. január 31-ig. Kérését a DHT támogatja.

Szabó Szilvia II. éves levelező PhD-hallgató (ETK – Orvosi Mikrobiológiai és Immunitástani Intézet) PhD-tanulmányainak halasztását kéri 2012. február 1-től 2013. január 31-ig. Kérését a DHT támogatja.

Dr. Matkovits Attila II. éves levelező PhD-hallgató (Anatómiai Intézet) PhD-tanulmányainak halasztását kéri 2012. február 1-től 2013. január 31-ig tekintettel arra, hogy külföldi tanulmányúton vesz részt. Kérését a DHT támogatja.

Dr. Váncsodi József III. éves levelező PhD-hallgató (Mozgásszervi Sebészeti Intézet) PhD-tanulmányainak halasztását kéri 2012. február 1-től 2013. január 31-ig. Kérését a DHT támogatja.

Dr. Orsi Enikő II. éves levelezős PhD-hallgató (Fogászati Klinika) PhD-tanulmányainak halasztását kéri 2012. február 1-től 2012. augusztus 31-ig, tekintettel arra, hogy gyermeke született. Kérését a DHT támogatja.

Dr. Járai Tamás II. éves levelező PhD-hallgató (Fül-Orr-Gégeklinika – Biokémiai és Orvosi Kémiai Intézet) PhD-tanulmányainak halasztását kéri 2012. február 1-től 2013. január 31-ig munkahelyi elfoglaltság miatt. Kérését a DHT támogatja.

Dr. Sikorszki László I. éves levelező PhD-hallgató (Miskolc – Sebészeti Klinika) PhD-tanulmányainak halasztását kéri 2012. február 1-től 2012. augusztus 31-ig. Kérését a DHT támogatja.

Dr. Ruzsa Diána I. éves levelező PhD-hallgató (Szívgyógyászati Klinika) PhD-tanulmányainak halasztását kéri 2012. február 1-től 2012. augusztus 31-ig. Kérését a DHT támogatja.

Dr. Bittner Nóra II. éves levelező PhD-hallgató (OOI– Sebészeti Klinika) PhD-tanulmányainak halasztását kéri 2012. február 1-től 2013. január 31-ig, munkahelyi elfoglaltsága miatt. Kérését a DHT támogatja.

Dr. Orosz Enikő II. éves levelező PhD-hallgató (OOI– Orvosi Népegészségtani Intézet) PhD-tanulmányainak halasztását kéri 2012. február 1-től 2013. január 31-ig, munkahelyi elfoglaltsága miatt. Kérését a DHT támogatja.

Dr. Sárosi Veronika II. éves levelező PhD-hallgató (Pulmo-nológia– Orvosi Mikrobiológiai és Immunitástani Intézet) PhD-tanulmányainak halasztását kéri 2012. február 1-től 2013. január 31-ig munkahelyi elfoglaltsága miatt. Kérését a DHT támogatja.

Dr. Farkas Gergely I. éves levelező PhD-hallgató (Szombathely – Szülészeti Klinika) PhD-tanulmányait nem kívánja folytatni 2012. február 1-től. Kérését a DHT tudomásul vette.

Dr. Bruszt Kitti I. éves levelező PhD-hallgató (I. sz. Belgyógyászati Klinika) PhD-tanulmányait nem kívánja folytatni 2012. február 1-től. Kérését a DHT tudomásul vette.

Dr. Pintér Örs I. éves levelező PhD-hallgató (Szívgyógyászati Klinika) PhD-tanulmányait 2012. február 1-től szeretné folytatni. Kérését a DHT támogatja.

Dr. Mátrai Gábor II. éves levelező PhD-hallgató (Érsebészeti Tanszék – Sebészeti Oktató és Kutató Intézet) PhD-tanulmányait 2012. február 1-től szeretné folytatni. Kérését a DHT támogatja.

Dr. Kontrohr Tivadar II. éves levelező PhD-hallgató (Anaesthesiológiai és Intenzív Therápiás Intézet) PhD-tanulmányait 2012. február 1-től szeretné folytatni. Kérését a DHT támogatja.

Dr. Jakab László II. éves levelező PhD-hallgató (Sebészeti Klinika) PhD-tanulmányait 2012. február 1-től szeretné folytatni. Kérését a DHT támogatja.

Dr. Szabó Melinda III. éves levelező PhD-hallgató (Edelény – Orvosi Genetikai Intézet) PhD-tanulmányait 2012. február 1-től szeretné folytatni. Kérését a DHT támogatja.

Dr. Léránt Gergely II. éves levelező PhD-hallgató (OOI – Sebészeti Klinika) PhD-tanulmányait 2012. február 1-től szeretné folytatni. Kérését a DHT támogatja.

Dr. Naszádos György II. éves levelező PhD-hallgató (OOI – Sebészeti Klinika) PhD-tanulmányait 2012. február 1-től szeretné folytatni. Kérését a DHT támogatja.

Dr. Entz Bertalan Béla II. éves levelező PhD-hallgató (Székesfehérvár – Szemészeti Klinika) PhD-tanulmányait 2012. február 1-től szeretné folytatni. Kérését a DHT támogatja.

Dr. Demeter Béla II. éves levelezős PhD-hallgató (Miskolc – Idegsebészeti Klinika) PhD-tanulmányait 2012. február 1-től

szeretné folytatni. Kérését a DHT támogatja.

Dr. Édel Zsófia II. éves levelező PhD-hallgató (II. Belklinika – Nephrológiai Centrum) PhD tanulmányait 2012. február 1-től szeretné folytatni. Kérését a DHT támogatja.

Dr. Ivanova Enikő II. éves levelező PhD-hallgató (II. Belklinika – Nephrológiai Centrum) PhD-tanulmányait 2012. február 1-től szeretné folytatni. Kérését a DHT támogatja.

Dr. Farkas Róbert I. éves levelező PhD-hallgató (Onkoterápiás Intézet – Sebészeti Klinika) elkészítette értekezés tervezetét. Az előbírálók, a szigorlati tárgyak, a szigoralti bizottság, az opponensek és a védési bizottság kijelölése megtörtént.

Dr. Papp Róbert levelező PhD-hallgató (Sebészeti Klinika) értekezésének védése 2011. november 21-én 100%-os eredménnyel megtörtént. A DHT ennek alapján egyhangúlag javasolja az EDB-nek a PhD-fokozat odaítélését.

Dr. Kutasy Balázs levelező PhD-hallgató (Dublin – Sebészeti Klinika) értekezésének védése 2011. november 28-án 92%-os eredménnyel megtörtént. A DHT ennek alapján egyhangúlag javasolja az EDB-nek a PhD-fokozat odaítélését.

Dr. Alkonyi Bálint levelező PhD-hallgató (Neurológiai Klinika) értekezésének védése 2011. november 28-án 96%-os eredménnyel megtörtént. A DHT ennek alapján egyhangúlag javasolja az EDB-nek a PhD-fokozat odaítélését.

Dr. Földi Viktor Péter levelező PhD-hallgató (AITI – Sebészeti Oktató és Kutató Intézet) értekezésének védése 2011. november 30-án 100%-os eredménnyel megtörtént. A DHT ennek alapján egyhangúlag javasolja az EDB-nek a PhD-fokozat odaítélését.

2/c Egyéni felkészülők ügyei

Dr. Szendi Katalin egyéni felkészülő (Orvosi Népegészségtani Intézet) PhD-dolgozatának elkészítésével kapcsolatos kérése. A DHT a disszertáció megírását kéri.

Molnár Edit egyéni felkészülő (Magatartástudományi Intézet) tényleges témavezetője dr. Kállai János egyetemi tanár. Kérését a DHT támogatja.

Dr. Baracs József egyéni felkészülő (Sebészeti Klinika) programváltoztatása (dr. Rőth Erzsébet egyetemi tanár programjából dr. Horváth Örs Péter egyetemi tanár programjába), tekintettel arra, hogy a Sebészeti Klinikán dolgozik és végez PhD-tevékenységet. Kérését a DHT támogatja.

Dr. Vigh Éva egyéni felkészülő (Kórélettani Intézet) elkészítette értekezéstervezetét. Az előbírálók, a szigorlati tárgyak, a szigorlati bizottság, az opponensek és a védési bizottság kijelölése megtörtént.

Dr. Ács Péter egyéni felkészülő (Neurológiai Klinika) elkészítette értekezéstervezetét. Az előbírálók, a szigorlati tárgyak, a szigorlati bizottság, az opponensek és a védési bizottság kijelölése megtörtént.

Dr. Beöthe Tamás Zsolt egyéni felkészülő (Urológiai Klinika – Laboratóriumi Medicina Intézet) elkészítette értekezéstervezetét. Az előbírálók, a szigorlati tárgyak, a szigorlati bizottság, az opponensek és a védési bizottság kijelölése megtörtént.

Dr. Szabó Mariann egyéni felkészülő (IBI) elkészítette értekezéstervezetét. Az előbírálók, a szigorlati tárgyak, a szigorlati bizottság, az opponensek és a védési bizottság kijelölése megtörtént.

Anna Lívia (Országos Környezet-egészségügyi Intézet (OKI) – Orvosi Népegészségtani Intézet) elkészítette értekezéstervezetét. Az előbírálók, a szigorlati tárgyak, a szigorlati bizottság, az opponensek és a védési bizottság kijelölése megtörtént.

Kovács Katalin (Országos Környezet-egészségügyi Intézet (OKI) – Orvosi Népegészségtani Intézet) elkészítette értekezéstervezetét. Az előbírálók, a szigorlati tárgyak, a szigorlati bizottság, az opponensek és a védési bizottság kijelölése megtörtént.

Dr. Cseh József egyéni felkészülő (Székesfehérvár – Orvosi Népegészségtani Intézet) szigorlata 2011. november 15-én summa cum laude eredménnyel megtörtént. Az opponensek és a védési bizottság kijelölése megtörtént.

Dr. Bánáti Miklós egyéni felkészülő (Neurológiai Klinika) védési bizottságának elnöke korábban ki lett jelölve. Tekintettel arra, hogy az intézetből más is szerepel a bizottságban, új elnök kijelölését kérik. A védési bizottság elnökének kijelölése megtörtént.

Dr. Kun Attila egyéni felkészülő (Szekszárd – Szülészeti Klinika) szigorlata 2011. november 23-án summa cum laude eredménnyel megtörtént.

Tóth Dániel Márton egyéni felkészülő (Farmakológiai Intézet) szigorlata 2011. november 30-án summa cum laude eredménnyel megtörtént.

Dr. Németh Ádám egyéni felkészülő (Szívgyógyászati Klinika) szigorlata 2011. december 14-én summa cum laude eredménnyel megtörtént.

Dr. Késői István egyéni felkészülő (II. Belgyógyászati Klinika) szigorlata 2011. december 15-én summa cum laude eredménnyel megtörtént.

Olasz Katalin egyéni felkészülő (IBI) szigorlata 2011. december 19-én summa cum laude eredménnyel megtörtént.

Fekete Katalin egyéni felkészülő (Gyermekklinika) szigorlatai 2011. december 20-án cum laude és rite eredménnyel megtörténtek.

Dr. Füredi Réka egyéni felkészülő (Farmakológiai Intézet) szigorlata 2012. január 9-én summa cum laude eredménnyel megtörtént.

Ujfalusi Zoltán egyéni felkészülő (Biofizikai Intézet) szigorlata 2012. január 10-én summa cum laude eredménnyel megtörtént.

Barkó Szilvia egyéni felkészülő (Biofizikai Intézet) szigorlata 2012. január 16-án summa cum laude eredménnyel megtörtént.

Dr. Szekeres-Solymár Margit egyéni felkészülő (Kórélettani Intézet) értekezésének védése 2011. november 22-án 100%-os eredménnyel megtörtént. A DHT ennek alapján egyhangúlag javasolja az EDB-nek a PhD-fokozat odaítélését.

Rideg Orsolya egyéni felkészülő (Laboratóriumi Medicina Intézet) értekezésének védése 2011. december 5-én 100%-os eredménnyel megtörtént. A DHT ennek alapján egyhangúlag javasolja az EDB-nek a PhD-fokozat odaítélését.

Kisfali Péter egyéni felkészülő (Orvosi Genetikai Intézet) értekezésének védése 2011. december 15-én 100%-os eredménnyel megtörtént. A DHT ennek alapján egyhangúlag javasolja az EDB-nek a PhD-fokozat odaítélését.

Dr. Rick Ferenc Gyula egyéni felkészülő (Anatómiai Intézet) értekezésének védése 2011. december 20-án 100%-os eredménnyel megtörtént. A DHT ennek alapján egyhangúlag javasolja az EDB-nek a PhD-fokozat odaítélését.

Dr. Szanyi István egyéni felkészülő (Fül-Orr-Gégeklinika – Orvosi Népegészségtani Intézet) értekezésének védése 2012. január 17-én 96%-os eredménnyel megtörtént. A DHT ennek alapján egyhangúlag javasolja az EDB-nek a PhD-fokozat odaítélését.

Dr. Peti Mihály Attila egyéni felkészülő (Laboratóriumi Medici-

na Intézet) értekezésének védése 2012. január 19-án 100%-os eredménnyel megtörtént. A DHT ennek alapján egyhangúlag javasolja az EDB-nek a PhD-fokozat odaítélését.

Dr. Ráth Gábor egyéni felkészülő (Fül-Orr-Gégeklinika – Gyermekklinika) értekezésének védése 2012. január 26-án 100%-os eredménnyel megtörtént. A DHT ennek alapján egyhangúlag javasolja az EDB-nek a PhD-fokozat odaítélését.

3. Egyebek

- *Dr. Kállai János* egyetemi tanár témavezetőként szeretné szerepeltetni programjában dr. Csathó Árpád egyetemi adjunktust. A téma címe: Kardiovaszkuláris neuropszichológia: egészséges és kardiovaszkuláris betegséggel együtt élő személyek kognitív és affektív funkcióinak vizsgálata. Kérését a DHT támogatja.
- *Dr. Komoly Sámuel* egyetemi tanár társ-témavezetőként szeretné szerepeltetni programjában dr. Kovács Norbert egyetemi adjunktust. A téma címe: Mozgászavarok patofiziológiájának, illetve a gyógyszeres és funkcionális idegsebészeti kezelési lehetőségek vizsgálata. Kérését a DHT támogatja.
- *Dr. Nyitrai Miklós* egyetemi tanár témavezetőként szeretné szerepeltetni programjában dr. Bugyi Beáta egyetemi adjunktust. A téma címe: Az aktin funkcionális polimorfizmusának molekuláris alapjai. Kérését a DHT támogatja.
- *Dr. Molnár Dénes* egyetemi tanár társ-témavezetőként szeretné szerepeltetni programjában dr. Erhardt Éva egyetemi adjunktust. A téma címe: Elhízás és diabetes mellitus genetikai hátterének vizsgálata gyermekekben. Kérését a DHT támogatja.
- *Dr. Molnár Dénes* egyetemi tanár témavezetőként szeretné szerepeltetni programjában dr. Csábi Györgyi egyetemi docenst. A téma címe: A táplálkozás zavarai gyermekkori neuropszichiátriai kórképekben. Kérését a DHT támogatja.
- *Dr. Szabó István* egyetemi tanár témavezetőként szeretné szerepeltetni programjában dr. Márton Sándor egyetemi adjunktust. A téma címe: Stressz reakció és endokrin változások vizsgálata szülészeti és nőgyógyászati beteganyagon. Kérését a DHT támogatja.
- *Dr. Horváth Örs Péter* egyetemi tanár társ-témavezetőként szeretné szerepeltetni programjában dr. Papp András egyetemi adjunktust. A téma címe: Szövődmények a haladó laparoszkópos sebészetben. Kérését a DHT támogatja.
- *Dr. Rőth Erzsébet* egyetemi tanár témavezetőként szeretné szerepeltetni programjában dr. Gasz Balázs orvost (Zalaegerszeg). A témák címe: Miokardiális iszkémia-reperfúzióval járó szívsebészeti beavatkozások kísérletes és klinikai vizsgálata és A szívsebészeti műtétek során fellépő iszkémia-reperfúziós károsodás genetikai hátterének vizsgálata és A szívsebészeti beavatkozások invazivitásának pathofiziológiája és csökkentésének elméleti, gyakorlati lehetőségei. Kérését a DHT támogatja.
- *Dr. Botz Lajos* egyetemi tanár társ-témavezetőként szeretné szerepeltetni programjában dr. Fittler András egyetemi adjunktust. A téma címe: Interneten és egyéb forrásokból beszerzett gyógyszerek átfogó gyógyszerészeti vizsgálatai. Kérését a DHT támogatja.
- *Dr. Botz Lajos* egyetemi tanár témavezetőként szeretné szerepeltetni programjában dr. Télessy István c. egyetemi docenst. A témák címe: Klinikai táplálás járóbetegek körében: a gyógyszerészi szerepvállalás és Gyógyszerészi gondozás fő pontjainak kidolgozása mozgásszervi megbetegedésekre. Kérését a DHT támogatja.
- *Dr. Horváth Örs Péter* egyetemi tanár kreditpont beszámítását kéri "Neoadjuváns kezelés lehetőségei különféle daganatoknál" tanfolyamon résztvevő és sikeres vizsgát elérő hallgatók részére. A DHT 1 kreditpont beszámítását engedélyezi.
- Az **új programvezetők beszámolója** a PhD programok további működésével kapcsolatban. A DHT a beérkezett anyagok alapján megállapította: az új programvezetők személye garancia arra, hogy a PhD programok eredményesen működjenek továbbra is.

Dr. Fischer Emil, egyetemi tanár
a PTE ÁOK Doktori és
Habilitációs Tanácsának elnöke

2012. február 27.

1. Habilitációs ügyek

1/a Habilitációs pályázatok lezárása

A Tanács egyhangú szavazással javasolja az EHHB-nak az alább nevezett részére a cím odaítélését.

Dr. Boldizsár Ferenc, egyetemi adjunktus, IBI
Dr. Kövesi Tamás, egyetemi docens, AITI

1/b Új habilitációs pályázatok

A Tanács javasolja a pályázati anyagot bíráló bizottságokhoz történő kiadását.

Dr. Horváth Györgyi, egyetemi adjunktus, Farmakognóziai Intézet
Dr. Kalmár Katalin, egyetemi adjunktus, Sebészeti Klinika
Dr. Lövey József, nemzetközi igazgató, Országos Onkológiai Intézet
Dr. Najbauer József, kutató, City of Hope National Medical Center & Beckman Research Institute California
Dr. Szabó Imre László, egyetemi adjunktus, I. sz. Belklinika
Dr. Visegrády Balázs, egyetemi adjunktus, Biofizikai Intézet

2. Doktori ügyek

2/a Állami ösztöndíjas PhD-hallgatók ügyei

Zámbó Veronika I. éves PhD-hallgató (Gyermekklinika) PhD-tanulmányait 2012. március 1-től a Semmelweis Egyetemen szeretné folytatni a fennmaradó ösztöndíj átruházásával. Kérését a DHT támogatja.

Dudás Réka III. éves PhD-hallgató (Biofizikai Intézet) PhD-tanulmányait nem kívánja folytatni 2012. február 1-től. Bejelentését a DHT tudomásul vette.

Dr. Bodnár Tamás I. éves PhD-hallgató (Szívgyógyászati Klinika) társ-témavezetője dr. Simor Tamás egyetemi tanár mellett Dr. Szabados Sándor egyetemi docens. A kérést a DHT támogatja.

Dr. Markovics Adrienn III. éves PhD-hallgató (Farmakológiai Intézet) korábban felkért külsős szigorlati bizottsági tagja és az egyik opponens sem tudja vállalni a feladatot. Helyettük új tagok felkérését kérik. Az új személyek kijelölése megtörtént.

2/b Levelező PhD-hallgatók ügyei

Dr. Tory Vera II. éves levelező PhD-hallgató (Budapest – Gyermekklinika) PhD-tanulmányait nem kívánja folytatni 2012. február 1-től. Bejelentését a DHT tudomásul vette.

Dr. Kanizsai Emőke levelező hallgató (Kaposvár – Szülészeti Klinika) tanulmányi kötelezettségének nem tett eleget ezért a hallgatói névsorból törlendő.

Dr. Falusi Boglárka II. éves levelező PhD-hallgató (AITI) PhD tanulmányainak halasztását kéri 2012. február 1-től 2012. augusztus 31-ig. Kérését a DHT támogatja.

2/c Egyéni felkészülők ügyei

Dr. Havasi Viktória egyéni felkészülő (Laboratóriumi Medicina Intézet) PhD-tanulmányait nem kívánja folytatni 2012. február 1-től. Bejelentését a DHT tudomásul vette.

Dr. Lukács Edit egyéni felkészülő (Szívgyógyászati Klinika) társ-té-

mavezetője dr. Horváth Iván egyetemi docens mellett dr. Szabados Sándor egyetemi docens. A kérést a DHT támogatja.

Dr. Hollósy Tibor egyéni felkészülő (Anatómiai Intézet) elkészítette értekezés tervezetét. Az előbírálók, a szigorlati tárgyak, a szigorlati bizottság, az opponensek és a védési bizottság kijelölése megtörtént.

Dr. Oberritter Zsolt egyéni felkészülő (Gyermekklinika) elkészítette értekezés tervezetét. Az előbírálók, a szigorlati tárgyak, a szigorlati bizottság, az opponensek és a védési bizottság kijelölése megtörtént.

Dr. Liptai Zoltán egyéni felkészülő (Budapest – Neurológiai Klinika) szigorlata 2012. február 16-án summa cum laude eredménnyel megtörtént.

Dr. Beöthe Tamás egyéni felkészülő (Urológiai Klinika – Laboratóriumi Medicina Intézet) szigorlata 2012. február 21-én summa cum laude eredménnyel megtörtént.

Barkó Szilvia egyéni felkészülő (Biofizikai Intézet) korábban felkért egyik opponense nem tudja vállalni a feladatot, ezért új opponens felkérését kérik. Az új opponens kijelölése megtörtént.

Dr. Kajtár Béla egyéni felkészülő (Patológiai Intézet) értekezésének védése 2012. február 3-án 100%-os eredménnyel megtörtént. A DHT ennek alapján egyhangúlag javasolja az EDB-nek a PhD-fokozat odaítélését.

Dr. Nagy Judit egyéni felkészülő (Igazságügyi Orvostani Intézet) értekezésének védése 2012. február 8-án 96%-os eredménnyel megtörtént. A DHT ennek alapján egyhangúlag javasolja az EDB-nek a PhD-fokozat odaítélését.

Dr. Németh Ádám egyéni felkészülő (Szívgyógyászati Klinika) értekezésének védése 2012. február 14-én 100%-os eredménnyel megtörtént. A DHT ennek alapján egyhangúlag javasolja az EDB-nek a PhD-fokozat odaítélését.

Dr. Kun Attila egyéni felkészülő (Szekszárd – Szülészeti Klinika) értekezésének védése 2012. február 15-én 80%-os eredménnyel megtörtént. A DHT ennek alapján egyhangúlag javasolja az EDB-nek a PhD-fokozat odaítélését.

3. Egyebek

- *Dr. Miseta Attila* egyetemi tanár kreditpont beszámítását kéri prof. Denys Weatley díszdoktor (Skócia, Aberdeen) „Scientific writing and publishing" előadáson résztvevő és sikeres vizsgát elérő hallgatók részére. A DHT 1 kreditpont beszámítását engedélyezi.
- *Dr. Melegh Béla* egyetemi tanár kreditpont beszámítását kéri a Ritka Betegség Világnapon résztvevő PhD-hallgatók részére. A DHT 1 kreditpont beszámítását engedélyezi.
- **A doktori képzésben** résztvevő állami ösztöndíjas és levelező hallgatóinak, valamint doktoranduszainak és témavezetőinek névsorát a honlapon meg kell jeleníteni. A PhD Iroda feladata a névsor közzététele és folyamatos aktualizálása.
- **PhD-képzés külföldi hallgatók részére.** Külföldi aspiránsnak is lehetősége van arra, hogy magyar kollaborációban, magyar tudományos műhellyel, személlyel kapcsolatba kerüljön, közösen dolgozzon, PhD-t szerezzen. Ennek elvi akadálya nincs, jelenleg is lehetővé teszi a szabályzatunk. PhD-képzés nappali munkarendben nem EU állampolgárok részére jelenleg Karunkon nincs.
- A dékáni vezetés által biztosított **posztdoktori ösztöndíj** pályázat kiírása megtörtént.
- A **PhD-képzésben résztvevők munkájának elismerése** a kar vezetésének engedélyével a DHT üléseket követően folyamatosan történik.

Dr. Fischer Emil
egyetemi tanár
a PTE ÁOK Doktori és
Habilitációs Tanácsának elnöke

Az Orvostudományi és Egészségtudományi Szakosztály programja

AZ ÜLÉSEK PROGRAMJA:

2012. március 26. – Felkért előadás – Tanszékfoglaló előadás

A new, in vitro model of the blood-brain barrier: BBB-on-a-Chip. *A.D. van der Meer*, BIOS Lab-in-a-Chip Group, University Twente, The Netherlands (40 perc).

Ritka pszichiátriai szindrómák. *Dr. Tényi Tamás,* PTE-KK Pszichiátriai és Pszichoterápiás Klinika (40 perc)

2012. április 2. – Tanulságos esetek fóruma

Egy rejtélyes peritonitis szokatlan háttere. (Esetgazda: *Dr. Kiss Tamás,* PTE-KK Aneszteziológiai és Intenzív Terápiás Intézet)

Creutzfeldt – Jakob betegség ritka esete. (Esetgazda: *Dr. Rádai Ferenc,* „Kaposi Mór" Oktató Kórház, Neurológiai Osztály, Kaposvár)

Vena Galeni aneurisma újszülött korban. (Esetgazda: *Dr. Adamovich Károly,* PTE-KK Gyermekgyógyászati Klinika)

2012. április 16. – Tanulságos esetek fóruma

Haemolyticus uraemiás syndroma, vagy valami más? (Esetgazda: *Dr. Tóth Gergely,* PTE-KK Gyermekgyógyászati Klinika)

Kétoldali arteria centralis retinae ágelzáródása, livedo racemosa és polyarteritis nodosa esete. (Esetgazda: *Dr. Bátor György,* Vas Megyei Markusovszky Kórház, Egyetemi Oktatókórház, Szemészeti Osztály, Szombathely)

Egy élet veszélyben – meningococcus C okozta szepszis. (Esetgazda: *Dr. Nemes Judit,* Tolna Megyei Balassa János Kórház, Gyermekgyógyászati Osztály, Szekszárd)

2012. április 23. – Felkért előadások
XXII. Pilaszanovich Imre Vendégprofesszori előadás – 2012.

Treatment of urinary incontinence in children: basic concepts – new trends. *Dr. Jean-Michel Guys*, Hopital D'Enfants De La Timone, Marseille, France (40 perc)

A nemi szerepek változásának hatása a gyermekekre és a gyermekvállalásra. *Dr. Kopp Mária,* Semmelweis Egyetem, ÁOK, Magatartástudományi Intézet (35 perc)

2012. május 7. – Felkért előadások

New mechanisms in the development of sarcopenia. *Dr. Zbigniew Kmiec,* Medical University of Gdansk, Poland (40 perc)

Genomikai epidemiológia – ablak a jövőbe?. *Dr. Gyöngyi Zoltán,* PTE-ÁOK Orvosi Népegészségtani Intézet (25 perc)

Az ülések helye: PTE-ÁOK Elméleti Tömb
Dr. Donhoffer Szilárd (III. sz.) tanterme, **Pécs, Szigeti út 12.**
Az ülések 16 órakor kezdődnek.

Születésnapi ünnepség Losonczy Hajna professzor asszony 70. születésnapja alkalmából

2011. november 18-án a Pécsi Akadémiai Bizottság székházában ünnepi tudományos ülést szerveztünk Losonczy Hajna professzor asszony 70. születésnapja alkalmából.

A tudományos ülésen ismertettük az ünnepelt életútját, majd köszöntők hangzottak el a Pécsi Tudományegyetem részéről. *Prof. Kovács L. Gábor* rektorhelyettes, *prof. Decsi Tamás* dékánhelyettes, *prof. Kollár Lajos* főigazgató és *prof. Tóth Kálmán* intézetigazgató köszöntötték Losonczy Hajna professzor asszonyt.

Ezt követte a tudományos program, ahol *Nagy Ágnes* főorvos előadását hallhattuk a genetikai vizsgálatok jelentőségéről haemostasis zavarokban, majd *Szomor Árpád* egyetemi adjunktus beszélt az anaplasiás nagysejtes lymphoma sokszínűségéről, végül pedig *Dávid Marianna* egyetemi docens az autológ őssejttranszplantáció múltjáról, jelenéről és jövőjéről.

A program folytatásaként az országos haematologiai szakmai grémiumok elnökei köszöntötték Losonczy professzor asszonyt, *Udvardy Miklós* professzor, a Magyar Haematologiai és Transzfuziológiai Társaság nevében, *Kiss Csongor* professzor, a Szakmai Kollégium Haematologiai és Transzfuziologiai Tagozat nevében, *Pfliegler György* professzor, a Magyar Thrombosis és Haemostasis Társaság nevében és *Masszi Tamás* professzor, a Felnőtt Csontvelő Transzplantációs Bizottság nevében.

A bensőséges esemény alkalmából megtelt a Pécsi Akadémiai Bizottság Székházának előadóterme, a program befejeztével sokan személyesen gratuláltak az ünnepeltnek, aki 1965-től dolgozott haematologusként az I. sz. Belgyógyászati Klinikán, 1990 és 2008 között pedig vezetője volt a klinika Haematologiai Osztályának. Betegcentrikus, szakmailag igényes és országosan elismert haematologiai ellátást hozott létre Pécsett. Tudományszervezésben is elévülhetetlen érdemeket szerezett, két ciklusban volt vezetője a Transzfuziológiai és Haematológiai Szakmai Kollégiumnak, valamint vezette a Magyar Haematologiai és Transzfuziológiai Társaságot és a Magyar Thrombosis és Haemostasis Társaságot. Számos szakmai díj birtokosa, többek között megkapta a PAB Tudományszervezési Díját, a Magyar Haematologiai és Transzfuziológiai Társaság Marschalkó Tamás Hematológiai Nagydíját és a Magyar Thrombosis és Haemostasis Társaság Laki Kálmán Emlékérmét.

Szeretettel gratulálunk az ünnepeltnek, és kívánunk neki egészséget, boldogságot és további szakmai sikereket!

Dr. Dávid Marianna
egyetemi docens

Diplomával a zsebemben; HOGYAN TOVÁBB?

Tájékoztató nap a végzősöknek

A közelgő tanév zárása sokak számára egyben a tanulmányaik befejezését, a diploma átvételét jelenti. Ezzel egy újabb, nehéz döntési helyzet teremtődik az életükben. A megalapozott, jó döntéshez való hozzásegítést tűzte ki célul a Hallgatói Önkormányzat akkor, amikor úgy döntött, hogy a továbblépés alternatíváinak megismertetésére tájékoztató napot szervez a végzősök számára. A tájékoztató nap megtartásához a Szülészeti és Nőgyógyászati Klinika tantermét kaptuk meg, ezúton is köszönjük a Dékáni Hivatalnak, hogy a termet egész napra rendelkezésünkre bocsátotta.

Az érintetteket elektronikusan értesítettük a programról. Az idei évben az eddiginél sokkal nagyobb érdeklődés mellett került megrendezésre a *„Hogyan tovább???”* című tájékoztató nap. A rendezvény keretein belül a hallgatók betekintést nyerhettek a tudományos munka, a szakképzés világába és megismerkedhettek azokkal a lehetőségekkel, melyeket a régió egészségügyi szolgáltatói kínálnak számukra.

Elsőként *prof. Fischer Emil,* a Doktori és Habilitációs Tanács elnöke előadásában részletesen bemutatta a PhD-képzés rendszerét, mely a lehetséges tudományos életút kezdetét teremtheti meg. Szó volt azokról a feltételekről, melyek megszabják az eredményes pályázást, és a hallgatóság megismerkedhetett az alprogramokkal, és az adott alprogramért felelős személyekkel, akiket egyben a kapcsolatfelvétel során érdemes keresni. Végül az érdeklődők adekvát válaszokat kaptak kérdéseikre.

Ezt követően került sor *dr. Forrai-Werling Márta,* a Szak- és Továbbképző Igazgatóság igazgató-helyettesének előadására, mely a szakképzés rendszerét mutatta be. Az elmúlt években többször is változott az a rendszer, mely a szakképzést választó, betegellátó tevékenység után érdeklődők számára kínál lehetőséget, ezért rendkívül fontos, hogy naprakész információval rendelkezzen a hallgatóság a döntési helyzetben. Az előadás során egyértelműen definiálásra kerültek a szakképzésben betöltött státuszok – mint központi gyakornok, egyetemi utánpótlás, támogatott rezidens –, azok különbözőségei a pályázási menet és annak adminisztrációs kezelése során, az illesztett időkorláttal együttesen. Természetesen a meghirdetett megpályázható helyek összesített és differenciált bemutatására is sor került, azzal az ígérettel, hogy az előadás teljes tartalmát elérhetővé teszik az Igazgatóság honlapján. Az előadó a feltett kérdéseket megválaszolta.

Ezek után a régió kórházai szép számmal tartottak bemutatkozó előadást, a jobbnál jobb lehetőségek felcsillantásával, ugyanakkor jelezve azokat a körülményeiket, melyek korlátokat szabnak számukra. Az álláshelyeket kínálók sorában a Pécsi Tudományegyetem, mint munkáltató is részt vett a Klinikai Központ révén *prof. Kollár Lajos* főigazgató és *Kalmár Zoltánné* ügyvivő szakértő képviseletében. A Kaposi Mór Oktatókórházból *dr. Varga Csaba* orvosigazgató helyettes, a Vas Megyei Markusovszky Kórház Nonprofit Zrt-től *prof. Horváth Boldizsár* tudományos és oktatási igazgató, a Mohács Város Kórházától *dr. Csizmadia Csaba* főigazgató, a Tolna Megyei Önkormányzat 'Balassa János' Kórházából *dr. Németh Csaba* főigazgató – helyettes orvosigazgató, a Zala Megyei Kórházból *dr. Kecskés Gábor* orvosigazgató, a Kaposvári Egyetem Egészségügyi Centrum, Onkoradiológiai Részlegétől *dr. Hadjiev Janaki* igazgató főorvos adott tájékoztatást.

A program konferálója *Somogyi László* volt, aki a tőle megszokott magas színvonalon látta el feladatát.

A szünetben a rendezvényen résztvevőknek szerény étkezési, és italfogyasztási lehetőséget biztosított a HÖK .

Nagyon nagy öröm volt számunkra a sok pozitív visszajelzés, mely a hallgatóktól érkezett, és megerősít bennünket abban, hogy a hallgatók igényével teljes mértékben találkozott az a szándék, mely a rendezvény megszervezését indukálta. Mindemellett reményt ad, hogy talán maradnak hazánkban szakképzett, jól felkészült orvosok. Reméljük, hogy a megtartott fórum után a végzős hallgatók már elegendő információval rendelkeznek ahhoz, hogy az a döntés, amit meghoznak, kellően 'jó' lehessen számukra, és a diplomájuk megszerzését követően a karakterük, tudásuk és tehetségük maximális kamatoztatását biztosító alternatívát választhassák.

Ezúton is köszönjük az előadóknak és minden együttműködőnek a nap sikeréhez való hozzájárulásukat.

Rumony Emese
PTE ÁOK HÖK titkár

Cocktails for a Cause

A Cocktails for a Cause hallgatói jótékony egyesület, melyet hét évvel ezelőtt alapítottak az Orvoskar angol programos hallgatói. Eddigi működésük során az évente megrendezett jótékony koktélpartik alkalmával gyűjtöttek pénzt, mellyel a Kolping Alapítványt, valamint a Gyermekklinikát is támogatták.

2012 fagyos februárjában a hajléktanokra gondolva újra gyűjtésbe kezdtek a hallgatók körében, s így két furgonnyi adományt sikerült átadni a Támasz Alapítványnak, mely alig győzte elszállítani a rakományt.

Az Orvoskar hallgatói tartós élelmiszereket, kávét, teát, takarókat és ruhaneműt gyűjtöttek össze 4 nap alatt, az Angol Hallgatói Szolgáltató Iroda támogatásával. Örülünk, hogy ennyi lelkes külföldi hallgató vállalt tevékeny és segítő szerepet a pécsiek életében. A Cocktails for a Cause főszervezői *dr. Zohar Soltis és Michael Soltis.*

Pappné Böröcz Kriszta

Rövid beszámoló az első Pécsi Alumni Találkozóról és az V. Pécsi Egyetemi Gyógyszerész Bálról

A Pécsi Tudományegyetem Általános Orvostudományi Kar és a Gyógyszerésztudományi Szak első alkalommal, 2012. március 3-én rendezte meg a Gyógyszerész Alumni Találkozót, melynek célja a Pécsett végzett „öregdiákok" összehívása volt közös szakmai és baráti beszélgetésre. A Találkozó megnyitóját követően "Gyógyszerészi hivatás és a gyógyszerellátás kihívásai 2012-ben" címmel gyógyszerész szakmai fórum került megrendezésre. A gondolatébresztő és vitaindító előadások lehetőséget teremtettek a szakma aktuális kérdéseinek átbeszélésére, illetve a meghívott előadókkal (*dr. Hankó Zoltán,* a Magyar Gyógyszerész Kamara elnöke; *dr. Télessy István,* az Egészségügyi Szakmai Kollégium Gyógyszerellátási gyógyszerészeti tagozatának elnöke és *prof. Botz Lajos,* az Egészségügyi Szakmai Kollégium Kórházi, Klinikai Gyógyszerészeti Tagozatának elnöke) való kötetlen beszélgetésre.

Aznap este, az Alumni találkozót követően került megrendezésre az V. Pécsi Egyetemi Gyógyszerész Bál a PTE ÁOK Romhányi György aulájában. A Bál egyben a szakon folyó oktató- és kutatómunka fejlesztését segítő „Pécsi Egyetemi Gyógyszerészképzésért" Alapítvány jótékonysági rendezvénye is volt.

Idén új helyszínen, de a korábbi évekhez hasonlóan egy nagyon jó hangulatú, a szakhoz méltó rendezvényt sikerült lebonyolítani, amelyen tiszteletét tette *prof. Miseta Attila* dékán, *prof. Decsi Tamás* dékánhelyettes és *prof. Perjési Pál* szakvezető, aki egyben a Bál fővédnöke is volt. A báli program Miseta Attila dékán köszöntőjével, ezután *dr. Dévay Attila* szakvezető-helyettes nyitóbeszédével kezdődött. A báli program fényét emelte *Grunda Miklós* gyógyszerészhallgató fúvós együttesének műsora, a „Rozsdás Pisztillus Kamarakórus" évről-évre egyre színesedő előadása, valamint a negyedéves gyógyszerészhallgatók hagyományos nyitótánca. A hajnalig tartó mulatsághoz a zenei aláfestést az Apsons zenekar szolgáltatta, akiket csak a tizenegy órától majdnem éjfélig tartó táncház szakított meg, mely gyakorlatilag minden résztvevőt alaposan kitikkasztott. A Bartina zenekar által játszott magyarbődi táncokat Szabó Beáta és Donáczi Károly mutatta be és táncolta végig nagy lelkesedéssel, természetesen a bálozókkal közösen. A pihenésre vágyók a Teaházban, koktélpultban és a büfében pihenhették ki fáradalmaikat, melyeket a Mecsek-Drog Kft. és a Kama Szerviz Kft. biztosított. Az éjféli „bál bora" választás eredményhirdetését és a tombolasorsolást követően hajnalig tartott a tánc…

Összességében elmondható, hogy egy hangulatos és színvonalas, hagyományőrző báli rendezvényen vehettünk részt, amely csak a támogatók, a segítőkész hallgatók, valamint a szervezők összefogásával valósulhatott meg, ezért köszönet mindenkinek!

2012. évi Gyógyszerész Borverseny

A PTE ÁOK Gyógyszerésztudományi Szak oktatói és hallgatói 2012. február 15-én ötödik alkalommal rendezték meg a már hagyományosnak mondható gyógyszerész borversenyüket. A rendezvényre gyógyszerészek, illetve közeli hozzátartozóik nevezhettek saját készítésű boraikkal és pálinkáikkal. A helyszín a korábbi évekhez hasonlóan ezúttal is a Pécsi Püspöki Pincészet volt.

A bírálók tizenkét bort, valamint három pálinkát kóstolhattak. Fehérborból hét, vörösborból négy, rozéból egy tétel érkezett. A borok szakszerű értékelésében, a pontozás metodikájának, kategóriáinak meghatározásában Szabó Zoltán borbíráló,

hosszúhetényi borász segített. A kollégák által beküldött tételek között több remek, jóivású, gyümölcsös zamatú bor is akadt, amelyek egy hivatalos borversenyen is megállnák a helyüket, sőt fényes érmeket is szereznének. A borbírálás azonban egy szubjektív műfaj, így a többség ízlése nem mindig esett egybe a szakértőkével, ami talán nem is baj. A szavazatok összesítését követően fehér- és vörösbor kategóriában a bíráló bizottság kiválasztotta a legszebb tételeket, amelyeket a Pécsi Gyógyszerész Bálon március 3-án hivatalosan is a „bál borának" választottak.
A *bál fehérbora* holtversenyben *dr. Draskovits Pál* **2011-es Dunaszekcsői Chardonnay**, valamint *dr. Várszegi László* **2010-es Patacsi vegyes fehér** bora lett. A *„bál vörösbora"* címet pedig a **Szentmártoni Pince 2011-es Villányi Portugieser** bora nyerte el. A győzteseknek ezúton is gratulálunk és minden kollégánknak köszönjük bormintáik beküldését.

Borverseny 2012. Eredménylista

Fehérbor	
1. Dr. Draskovits Pál Dunaszekcsői Chardonnay 2011	Arany - A Bál Fehérbora
1. Dr. Várszegi László Patacsi vegyes fehér 2010	Arany - A Bál Fehérbora
3. Répásy Pincészet Siklósi Rajnai Rizling 2011	Arany
4. Hauk István Dunaszekcsői Olaszrizling 2011	Arany
5. Dr. Csótó Mihály Bólyi Olaszrizling 2010	Bronz
6. Dr. Hegedűs János Szigetvári Rizlingszilváni 2010	Bronz
7. Dr. Halász György Zalabéri Olaszrizling 2011	Bronz
Siller	
1. Szentmártoni Pince Villányi Siller 2011	Arany
Vörösbor	
1. Szentmártoni Pince Villányi Portugieser 2011	Arany - A Bál Vörösbora
2. Dr. Berze Gábor Palotási Cabernet Sauvignon 2007	Bronz
3. Dr. Hegedűs János Szigetvári Pinot Noir 2010	Bronz
4. Dr. Csapi Géza Balatongyöröki Cabernet Sauvignon 2010	Bronz
Pálinka	
1. Dr. Berze Gábor Palotási Sárgabarack 2012	Arany
2. Dr. Várszegi László Patacsi Törköly 2010	Bronz
3. Dr. Berze Gábor Palotási Hecsedli 2012	Bronz

Írta: **dr. Fittler András, dr. Maász Gábor és dr. Takács Gábor**
Fotó: Hutai Ildikó Erna

Önkéntes Kutyasétáltatás a Misina Egyesületnél

Februárban végre jó időt fogtak ki a résztvevők, 15 kutyust sétáltattunk, és a mellékelt képen látható adományok kerültek az Egyesülethez.
A Misinánál minden érdeklődőt szeretettel várnak, csatlakozni a Facebook-on lehet.

Pappné Böröcz Kriszta



Az „Élet a halál előtt” c. film után

2012. február 9-én, a PTE dr. Flerkó Béla termében került bemutatásra az Élet a halál előtt c. ausztrál dokumentumfilm.

A magyarországi kizárólagos forgalmazási jogot *dr. Csikós Ágnes*, a PTE Családorvostani Intézetének adjunktusa, a Pécs-Baranyai Hospice Alapítvány elnöke kapta. Ez utóbbi szervezet vállalta, hogy a magyarországi ősbemutatót megszervezi. Meghívottjai között egészségügyi, szociális és hospice-palliatív szakemberek, diákok valamint a nagyközönség, azaz a lakosság voltak.

Nehéz volt eldönteni előre, hogy a 200 fős termet megtöltik-e a résztvevők? Gátló tényezők voltak: tabutémát feszeget a film, az alapítványunk költségkerete limitált, a hideg időjárás. Arra, hogy a 200 fős „lelató” minden székén üljenek, sőt pótszékeket kelljen behozni, még a lépcsőkön is üljenek, az ajtókban is álljanak… nem gondoltunk.

A rendezvényt a program háziasszonya, *dr. Csikós Ágnes* nyitotta meg. Az egyetem részéről *dr. Miseta Attila* egyetemi tanár, a PTE dékánja, a rendezvény fővédnöke köszöntötte az egybegyűlteket, s méltatta a rendezvény fontosságát. Kiemelte: milyen örömteli, hogy a medikusok részéről ilyen számú érdeklődő jelent meg. Őt követte *Luxné dr. Gecső Éva* vezető főtanácsos, aki a Nemzeti Erőforrás Minisztérium részéről üdvözölte ezt a kezdeményezést. *Schaffer Judit,* a Magyar Hospice–Palliatív Egyesület elnökeként a téma aktualitását fejezte ki. *Dr. Demeter Jolán,* a Magyar Rákellenes Liga alelnöke elmondta: a magyarországi halálozási okok között első helyen a daganatos megbetegedések állnak, ezen betegek gyógyításán túl külön figyelmet kell fordítanunk a már gyógyíthatatlan emberek megfelelő szakellátására is. Ez pedig a team-munkában működő hospice-palliatív szervezetek nélkül elképzelhetetlen. *Csikós Ágnes* beszámolt Amerikában, Angliában ösztöndíjas programokon szerzett tapasztalatairól. Arról beszélt, hogy ezekben az országokban a palliatív orvoslás önálló szakterület, ami a terminális állapotban lévő betegek magas szintű ellátását biztosítja.

Maga a film a daganatos betegek életvégi állapotát, a megfelelő fájdalomcsillapítás fontosságát és akadályait mutatja be. Arról szól, hogy mindannyiunk kötelessége tudatni ezekkel a betegekkel, hogy amint szembesülnek a visszafordíthatatlan állapottal, azaz azzal, hogy gyógyíthatatlanok, nem szabad kétségbeessni. Meg kell keresni az újabb célokat, reményteli lehetőségeket, melyekkel a terminális állapotban is teljes élet élhető. Ez a tünetek megfelelő enyhítésével, őszinte kommunikációval, a komfortérzet és biztonságérzet nyújtásával, az emberi méltóság tiszteletben tartásával valósulhat meg. Azaz szenvedéseit csökkentjük és elérjük azt, hogy szerettei körében maradhasson.

A filmben többször elhangzott, s a laikusok is attól félnek, hogy ez az életvégi állapot mindenképp azonos a kínnal, az elviselhetetlen fájdalommal, a kiszolgáltatottsággal. Ez megtörténhet, ha a beteg nem kap időben megfelelő, hatékony segítséget. Több nemzetközi szakember mondta az alkotásban, hogy a világ legősibb, leghatékonyabb fajdalomcsillapítóit, az opioidokat több évtizede kábítószerként ismeri a világ, így használatuk a világ sok országában még mindig jelentősen korlátozott.

A filmet követő, diszkusszióra, összegző beszélgetésre több szakterület neves képviselőjét kértük fel, így: *prof. Bogár Lajost, dr. Csikós Ágnest, dr. Jakab Tibort, prof. Mangel Lászlót, prof. Nagy Lajost, dr. Telekes Andrást.*

A közönség bevonásával zajló interaktív diszkusszió az alábbiak szerint összegezhető:

1.Oktatás

Abszolút konszenzus volt abban, hogy az orvosképzésben – kötelező tárgyként – el kell indítani a palliatív képzést. Ez minden kétséget kizáróan jelentős előrelépés lenne a terminális állapotban lévő betegek ellátásában, akik így emberhez méltó, az életet pozitívan lezárni tudó életvégi állapotot kaphatnának a jövő orvosaitól. Az onkoterápiás intézetekben nincs se mód, se idő ezen betegek holisztikus ellátására. A kollégák itt minden erejüket, idejüket a gyógyításra kell, hogy fordítsák.

Dr. Bogár Lajos professzor úgy fogalmazott: ő e film láttán jutott arra a következtetésre, hogy az egyetemi orvosképzésben sokkal nagyobb hangsúllyal, kiemelten kellene oktatni a fájdalomcsillapítást, főként az aneszteziológusoknál.

Dr. Nagy Lajos professzor elmondta, hogy ilyen jellegű képzések vannak nem csak az Általános Orvostudományi Karon, a családorvosoknak is szerveznek tréningeket, továbbképzéseket.

Az oktatás, képzés és felvilágosítás szükséges a szakma (medikusok, rezidensek, orvosok) és a lakosság számára is (pl. hozzátartozók, önkéntesek).

2. Fájdalomcsillapítás. A palliatív szakellátás egyik kiemelt feladata.

A hospice szakellátásban gondozott betegek több mint 50%-a a komoly fájdalmak miatt kéri segítségünket – mondta *dr. Csikós Ágnes.* A hospice szakellátás ezt hivatott maximálisan biztosítani, természetesen sok más, a komfortérzetet, lelkiállapotot stabilizáló, javító szakmai munka mellett.

Dr. Telekes Gábor főorvos szerint a gyógyszereken túl a spirituális dimenzió felé is nyitni kell. Az ember spirituális lény. Szellem, lélek, és fizikai valóság egysége. A totális fájdalom azt jelenti, hogy a beteg által megélt szubjektív fájdalomérzet csak részben fizikai eredetű, másik része pszichológiai, és szociális eredetű. Ezeknek a komplex kezelésére a kórházi intézmények nem tudnak megoldást nyújtani, hisz sem idő, sem humán erőforrás nem áll rendelkezésükre.

A megfelelő fájdalomcsillapítás kiemelt fontosságú az életvégi ellátás során. Természetesen megfelelő szakértelemmel, hisz ez egy külön szakma, mondhatni művészet. Valóban az, mondta Csikós doktornő, aki az Amerikában tanultak, s itthoni tapasztalatai alapján beszélt a komplex fájdalomcsillapításról, azaz hogy különböző gyógyszereket, így az opioidokat is lehet kombináltan adni más gyógyszerekkel. Minden beteg esetében rendszeres ellenőrzést és türelmet igényel a megfelelő kombináció és dózisok hatékony összeállítása.

Az opioidoktól azonban, ahogy ez a filmben is elhangzott, nagyon félnek. Ennek több, az utóbbi időben negatív visszhangot kiváltó oka is van… Nem csak Magyarországon, hisz a föld népességének 80%-a hiányt szenved a megfelelő fájdalomcsillapítás alapvető elérhetőségében. A világ mindössze 15%-a használja az orvosi opioidok 93%-át.

3. Kommunikáció, tájékoztatás

Dr. Mangel László professzor és *Telekes* főorvos egybehangzóan elmondták, hogy sem a tömegtájékoztatás, sem az ismeretterjesztés nem megfelelő a hospice-palliatív ellátás és ezen belül a fájdalomcsillapítás területén. Nagyon sok még a tabutéma, a tévhit. Amíg a tömegkommunikáció segítségével ezen területeken a gátakat nem bontjuk le és az érintettek nem látnak egy tiszta képet lehetőségeiket illetően, addig igenis számolni kell mind-

két oldalnak a problémákkal.

Ilyen tévhit pl. a morfinadagolás, melyet sokan azért utasítanak el, mert úgy tudják, azt már csak közvetlen a halál beállta előtt kapják a betegek. Tehát ha valamilyen opioid szert kap a beteg, akkor meg fog halni. Ez nem igaz. Valójában a tünetek megfelelő kezelése a betegnek nemcsak az életminőségét, de életének hosszát is növeli.

Még mindig nagy a tájékozatlanság a hospice ellátás lehetőségeiről. A kétségbeesett beteg, vagy akár a család nem tudja pontosan, mi az otthoni hospice szakellátás.

A tájékoztatás célcsoportjai:

1. A lakosság, a háziorvosok, az onkológusok, a farmakológusok.
2. Elsődlegesen pedig már a középiskolai oktatás szintjén le kell tenni az alapokat.
3. Belső szakmai kommunikáció.

4. Alapvető problémák tisztázása

Fontos annak tisztázása, hogy a beteg meddig kezelhető kuratív céllal és mikortól palliatív kezelésekkel, mikor kerülhet a hospice ellátó rendszerbe. Ehhez szoros szakmai együttműködésre, összehangolt kommunikációra van szükség. El kell tudni törölni azokat a határokat, falakat, melyek egyelőre még e két szakterület között magasodnak. Ha egy nyelvet beszélnek, ha kölcsönösen ismerik és elismerik egymás szakterületét, az a betegeknek, és hozzátartozóiknak, de maguknak az ellátóknak is könnyebbséget jelent.

5. Betegjogok

Dr. Jakab Tibor egyetemi adjunktus, bioetikus elmondta annak fontosságát is, hogy a betegnek joga van tudni, ismerni saját egészségi állapotát, illetve kezelésének korlátait. Az orvosnak pedig kötelessége a beteget hitelesen tájékoztatni állapotáról, kezelésének lehetőségeiről, gyógyulásának esélyéről.

A betegnek joga van megkapni – az ő szubjektív érzései alapján – a megfelelő mennyiségű fájdalomcsillapítót. Ennek ma már alapvetőnek kell lennie, s ne a betegnek kelljen kiharcolnia azt.

6. Önkéntesség

Csikós doktornő beszélt az önkéntes munka fontosságáról és kiemelte a Pécs-Baranyai Hospice Alapítvány egyik önkéntesének állhatatos munkáját.

Példaként ismét a nyugati kultúrákból említett néhányat, ahol a középiskolákban külön kreditpontot jelent az önkéntes munka és a felvételi során is plusz pontot. Legmeggyőzőbb hozzászóló az az önkéntes volt, aki elmondása szerint nemrég jelentkezett a Pécs-Baranyai Hospice Alapítványnál. Eddig csak az ún. „beteg-megbeszélésekre” járt, de ott már érezte, nem kell félnie az ezen a területen végzett önkéntességtől sem, mert leendő kollégái rengeteg sikerélményről számoltak be. Ez a film pedig végső bizonyságot adott neki arról, hogy a sok pozitív élmény, sikerélmény, mind-mind építőkövei lehetnek az ő igazi életútjának megtalálásához.

A program zárásaként a Baranya megyei felnőtt- és gyermek hospice-szervezetek mutatkoztak be.

A Betegápoló Irgalmasrend Pécsi Házát *Lukács Miklós* ápolási igazgató mutatta be. Az EuroAkviló Gyermek Onkológiai és Gyermek Hospice Közhasznú Alapítványt *dr. Ottóffy Gábor* elnök, a Szememfénye Alapítvány Dóri Házát *Gíth Krisztina* ápolási igazgató, a Szociális Háló Egyesületet pedig *Légrádi Tamás* koordinátor mutatta be a szakmának ill. a nagyközönségnek.

Ékes bizonyítéka volt ez a szakmai összetartásnak, illetve példája annak, hogy elkezdődött az a bizonyos kommunikáció az orvostársadalom (onkológusok, családorvosok) és a hospice között, hisz csak közös nyelvet beszélve, együtt lépve tudnak tenni a végstádiumba került betegekért, szeretteikért.

Helschtáb Klára, dr. Csikós Ágnes
Pécs-Baranyai Hospice Alapítvány

Beszámoló az Európai Kardiológiai Társaság (European Society of Cardiology, ESC) Koronária patofiziológia és mikrocirkulációs munkacsoportja (ESC Working Group on Coronary Pathophysiology and Microcirculation) tevékenységéről.

A jelenleg a Lübecki Egyetem Élettani Intézetének professzora, *prof. Cor de Wit* vezetése alatt működő munkacsoport munkájában több pécsi kutató, köztük *prof. Koller Ákos* a PTE ÁOK Kórélettani és Gerontológiai Intézetének igazgatója és *prof. Tóth Kálmán,* a PTE ÁOK I. sz. Belgyógyászati Klinika igazgató professzora is részt vesznek. Koller Ákos professzor, aki korábban a munkacsoport pénztárosi feladatait látta el, alelnöki pozícióban folytatja munkáját a rangos tudományos testületben. A munkacsoport 2011-ben összefoglaló cikket jelentetett meg az ischemiás szívbetegség epidemiológiája, pathogenesise, illetve következményei terén a nemek között megfigyelhető különbségekről a Cardiovascular Research 2011. évi 90. kötetében. A review elsődlegesen a nőket érintő előnytelen tényezőket emeli ki. A munkacsoport részt vesz a „Frontiers in CardioVascular Biology 2012”-címmel szervezett következő ESC-konferencia szervezésében, amely 2012. március 30. és április 1-je között Londonban kerül megrendezésre, melynek elsődleges célja, hogy az alap- és klinikai kutatások eredményeit integrálja és elősegítse az eredményes prevenció, a korai diagnózis és sikeres kezelés módszereinek fejlesztését. A kongresszust megelőzően a munkacsoport 2012. március 29-én szimpóziumot szervez Londonban „Mechanism, detection and treatment of vulnerable plaques”-címmel.

Dr. Balaskó Márta

Erasmus pályázati felhívás

A PTE Általános Orvostudományi Kara pályázatot hirdet OKTATÓK részére LLP/ERASMUS oktatói ösztöndíj elnyerésére a 2012-2013-as tanévre.

Pályázati feltételek:

Pályázatot nyújthat be az az oktató, aki

- a kari bilaterális szerződések függvényében az adott partnerintézményben oktatási tevékenységet folytat, melynek időtartama minimum 3 nap maximum 1 hét, kötelezően legalább 5 tanítási óra (kutatási tevékenységet az ERASMUS program nem támogat!);
- a Kar oktatási tevékenységében teljes-, vagy részmunkaidőben (óraadóként) foglalkoztatott;
- magyar állampolgárságú, vagy Magyarországon érvényes letelepedési, illetve tartózkodási engedéllyel él, mint menekült, hontalan vagy állandó lakos.

A Kar partnerintézményei, ahol oktatási tevékenység folytatható:

- ***Ausztria***: - - - - - - - -Medical University of Vienna (1 fő) – Medicine
- ***Ausztria:*** **- - - - - - -**Medical University of Innsbruck (1 fő) – Medicine
- ***Belgium:*** **- - - - - - - -**Katholieke Universitet Leuven (1 fő) – Medicine
- ***Csehország:*** - - - - - -Charles University in Prague, Faculty of Hradec Kralove (1 fő) – Medicine
- ***Csehország:*** **- - - - - -**Charles University in Prague, First Faculty of Medicine (1 fő) – Medicine
- ***Görögország*****: - - - - -**Aristotle University of Thessaloniki (1 fő) – Medicine
- ***Egyesült Királyság***: -University of Birmingham (1 fő) – Medical Biotechnology
- ***Finnország:*** **- - - - - -**University of Oulu (2 fő) – Language and Philological Sciences
- ***Finnország***: - - - - - -University of Jyväskylä (1 fő) – Department of Chemistry
- ***Finnország:*** **- - - - - -**University of Turku (1fő) – Health Biosciences, Medical Bioimaging
- ***Finnország:*** **- - - - - -**Turku University of Applied Sciences (1fő) – Med. Biotechnology Msc.
- ***Horvátország:*** **- - - - -**Josip Juraj Strossmayer University of Osijek (5 fő) – Medicine
- ***Horvátország:*** - - - - -University of Zagreb (1 fő) – Biochemistry
- ***Németország>*** **- - - - -**Eberhard Karls Universität Tübingen (1 fő) – Medicine
- ***Németország:*** **- - - - -**Ernst-Moritz-Arndt Universitat Griefswald (1 fő) – Community Medicine/Migration Health
- ***Németország:*** **- - - - -**Julius-Maximilians-Universität Würzburg (1 fő) – Medicine
- ***Németország:*** **- - - - -**University of Freiburg (1 fő) – Medicine
- ***Olaszország:*** **- - - - - -**University of Pavia (1 fő) – Medicine
- ***Portugália:*** **- - - - - -**Universidade do Porto (1 fő) - Medicine
- ***Spanyolország:*** **- - - -**Universidad de Salamanca (1 fő) – Medicine
- ***Szlovénia:*** **- - - - - - -**University of Maribor (1 fő) – Medicine

A pályázathoz csatolandó:

- mely intézményben szeretné az ERASMUS oktatói tevékenységet folytatni (több intézmény is felsorolható, rangsorolva);
- tervezett szemeszter (őszi/téli)
- milyen témában kíván előadásokat tartani;
- az előadások pontos címe és nyelve, oktatói munkaterv (csatolt formanyomtatványon)
- amennyiben lehetőség van rá meghívólevél

Egyéb információ:

- Az oktató kiutazására a kari pályázati eljárás lebonyolítását követően kerül sor.
- Egy oktató többször is részesülhet ERASMUS ösztöndíjban.
- A pályázatok elbírálását követően minden pályázó hivatalos értesítést kap a pályázat eredményéről, a nyertes pályázók pedig további információkat az ügyintézés menetéről.
- A nyertes pályázó kiutazásáról a Kar hivatalosan értesíti a külföldi partnerintézmény koordinátorát. A további teendők (fogadólevél kérése, szállás intézése, előadásokkal kapcsolatos egyeztetések) intézése az oktató feladata.
- Az ösztöndíj kizárólag a 2012-2013-as tanévben használható fel, az azt követő tanévre nem vihető át.
- Az oktató külföldön tartózkodása idejére ösztöndíjban részesül. Az Egyetem az oktatóval ösztöndíj megállapodást köt.
- A partnerintézményben minimum 5 órát kell igazoltan tartani.

Fontos tudni, hogy az ERASMUS ösztöndíj nem fedezi teljes mértékben az utazás és a kint tartózkodás költségeit. Az ösztöndíjat elnyert oktatónak adott esetben saját forrásból is hozzá kell járulnia ezekhez a költségekhez.

A pályázat beadásának határideje: 2012. április 12. (csütörtök) 12.00 óra
A pályázat beadásának helyszíne: személyesen **Tomózer Anett kari Erasmus koordinátor részére (ÁOK, Nemzetközi Kapcsolatok Irodája, Szigeti u. 12., I. emelet) vagy e-mailben: anett.tomozer@aok.pte.hu illetve postán a fenti címre.**
További információ kérhető az NKB irodában, telefon: 536-358

Kooperáció az amszterdami AMOLF kutatóintézettel

Február 19 és 26 között egy hetet töltöttünk el témavezetőmmel, *dr. Visegrády Balázs* egyetemi adjunktussal a hollandiai FOM (Foundation for Fundamental Research on Matter) Institute AMOLF kutatóintézetben. A két intézet közötti ígéretes együttműködés első állomása volt ez a kísérleti szempontból hasznos út. A 2011-ben Budapesten megrendezésre került EBSA (European Biophysical Societies' Association) konferencián kialakult ismeretség eredményeként kaptunk meghívást Prof. Gijsje Koenderink által vezetett Biological Soft Matter csoporttól. A közös kapcsolódási pont az aktin citoszkeleton rendszer vizsgálata. A holland kutatócsoport célja, tanulmányozni azokat a fizikai mechanizmusokat, amelyek a sejtek működését irányítják. Ehhez többféle modellt dolgoztak ki, például úgynevezett „mesterséges sejteket" hoznak létre sejtméretű liposzómák illetve tisztított citoszkeletális fehérjék segítségével. Ezután

konfokális mikroszkóp segítségével lehetőség van a képi megjelenítésre, valamint a kvantitatív képelemzésre és a modellrendszer 3 dimenziós megjelenítésére is.

Az általunk vizsgált IRSp53 (Insulin receptor tyrosine kinase substrate protein) fehérje N-terminális doménje a sejtekben kitüremkedések, elsősorban filopódiumok létrejöttét képes előidézni. A fehérje jelentősége abban áll, hogy hidat képez a sejtmembrán és az aktin-citoszkeleton hálózat között. A domén membrán- és aktinkötő tulajdonságait elsősorban fluoreszcencia spektroszkópia segítségével vizsgáljuk. A spektroszkópiai mérések kiegészítőjeként szolgálhat a fehérje beillesztése a holland kutatócsoport által létrehozott modellrendszerbe. Az egyhetes tanulmányút során lehetőségem volt az új módszer elsajátítására, valamint néhány előzetes kísérlet elvégzésére. A kísérletes munka mellett jutott idő Amszterdam nevezetességeinek megtekintésére is, ahogy a mellékelt fényképek is mutatják.

A tanulmányutat a PTE ÁOK dékánja és a Nemzetközi Kapcsolatok Bizottsága által meghirdetett, rövid külföldi tanulmányutat támogató pályázati keret finanszírozta.

Dr. Futó Kinga
Biofizikai Intézet

Első Ritka Világnap Pécsett:

széles összefogással a hagyományteremtés útján

A vidéki városok közül elsőként, február 25-én először rendeztük meg városunkban a **Ritka Világnap** rendezvényt, melynek a Zsolnay Kulturális Negyed adott otthont. A Ritka Betegségek Világnapja (Rare Disease Day) világszerte minden év februárjának utolsó napja, célja, hogy széles körű összefogást indítson el a ritka betegséggel együtt élők megismerésére és támogatására. Hazánk 2008-tól csatlakozott a világrendezvényhez, a központosított hazai eseményeket az elmúlt négy évben a Ritka és Veleszületett Rendellenességgel Élők Országos Szövetsége (RIROSZ) szervezésében Budapesten, a Magyar Mezőgazdasági Múzeumban hagyományosan február utolsó szombatján tartották. Idén először, civil kezdeményezéssel, elsődlegesen *Tímár György* (a Smith-Lemli-Opitz Szindróma Társaság volt elnöke) és felesége részéről fogalmazódott meg az igény arra, hogy Budapesten kívül is kerüljön megrendezésére a Ritka Betegségek Világnapja. Ez az Európai Humángenetika Társaság egy korábbi ritkabetegeket érintő, többféle kontextusban is értelmezhető jelmondatával is harmonizál, miszerint „Ne a beteg utazzon”. A rendezvény szervezését a PTE Orvosi Genetikai Intézet, az Éltes Mátyás Iskola, személy szerint *Máténé Sej Jolán, Lehmann Márta* és kollégái, valamint a Special Pécs Klaszter részéről *Szvacsekné Jahn Margit* és *Pintér Csaba* vállalta fel.

Az ötlet megfogalmazódásakor azonnal támogatását adta a Zsolnay Kulturális Negyedben *Gamus Árpád,* a Pécsi Galéria igazgatója, aki nagyon gáláns gesztusként nem csak a galéria termeit, Istokovits Kálmán: „Vallás és történelem” című kiállításával ajánlotta fel helyszínül, de aktívan részt is vett a szervezés milliónyi apró részletének bonyolítása mellett a művészi megjelenés megtervezésében is. A Bóbita Bábszínház csapata, ezen belül is *Sramó Gábor* igazgató úr nagyvonalú támogatása, amivel az épület megnyitásával további élményszerű helyszíneket is biztosított, valamint *Papp Melinda, Kiefer Judit* és *Tibor Sára* szervezői lelkesedése előre garantálta a sikert.

Célunk nemcsak a ritka betegséggel együtt élők megismerése és a figyelem felkeltése volt, hanem egy regionális összefogás elindítása is. Pécs mindig is szeretett dolgokat egyéni megközelítés szerint megoldani. Míg sokan belefoglalják a ritka betegség definíciójába azt, hogy súlyos, életveszélyes állapot, – mi nem tesszük ezt. Ezért mi valójában nem is „Ritka Betegségek Világnapját”, hanem „Ritka Világnapot” tartottunk, ezt a hagyományt szeretnénk a jövőben is folytatni.

Máténé Sej Jolán, az Éltes Mátyás Iskola igazgatónője vezeti fel az iskola növendékeinek zenei nyitóműsorát. A háttérben a rendezvény fővédnökei és szervezői.

Érdeklődő angol- és német képzésben résztvevő orvostanhallgatók egy rendhagyó humángenetikai tanórán a Ritka Világnap rendezvényén.

A rendezvény két fő helyszínen, a Bóbita Bábszínházban és a Pécsi Galériában zajlott. Míg előbbi elsősorban a családi, utóbbi a hivatalos és szakmai programoknak adott helyet. Eredetileg tervezett háziasszonyunk, *Weisz Fanni* fotómodell és Pécs Arca, meghívást kapott a Siketek magyarországi Szépségversenye zsűrielnöki posztjának betöltésére, de megígérte, hogy jövőre velünk tart. Üdvözletében közvetített céljai közül kiemelnénk az általa idén február elején létrehozott „Csend hangja” Klasztert, mely egy összefogást valósít meg cégek és szervezetek között az esélyegyenlőség javítása érdekében, amely segít hangot adni minden fogyatékkal élőnek, akinek a hangja eddig nem hallatszott messzire.

A Pécsi Galériában a nap az Éltes Mátyás Iskola Pécs diákjainak szívet szorongató, rendkívül egyedi hangvételű zenei műsorával indult, melyet a fővédnöki köszöntők követtek (*Bódis József, Miseta Attila, Kollár Lajos, és Gamus Árpád)*. A RIROSZ nevében *Tímár György,* a Smith-Lemli-Opitz Szindróma Társaság volt elnöke mondott köszöntőt. A NEFMI nevében, a budapesti helyszínen résztvevő *Kosztolányi György* professzor úr, a Ritka Betegségek Nemzeti Terv miniszteri koordinátora üdvözölte a résztvevőket. Köszöntőjében a páciensek és családjaik segítésére hívta fel a figyelmet, ugyanakkor hangsúlyozta, hogy a célok megvalósulásának legfontosabb feltétele a szakemberek munkája, hiszen a kutatókon múlik a lehetőségek bővítése, a sikerhez elengedhetetlen a döntéshozók anyagi, jogalkotói támogatása, azonban legfontosabb az elkötelezettség és az együttműködés.

A köszöntőket a szakmai program követte, mely során elsőként *Jörg Schmidtke* professzor, az Európai Humán Genetikai Társaság elnöke, a Hannoveri Egyetem Humángenetika Intézetének vezetője számolt be a Ritka Betegségek ellátásának és kutatásának németországi helyzetéről. A Marfan-szindróma nemzetközi szakértőjének és a négy németországi Ritka Betegség Központ egyik vezetőjének átfogó, érdekes előadását karunk számos angol- és német orvosképzésben résztvevő hallgatója is nagy élvezettel figyelte. Ezt követően intézetünk a Ritka Betegségek pécsi ellátási hálózatáról tartott bemutatást, majd *Lassan Éva, Meszéna Tamásné* és *Máténé Sej Jolán* igazgatónők a sajátos nevelési igényű gyermekek komplex diagnosztizálásáról, korai fejlesztéséről és közoktatási lehetőségeiről adtak átfogó képet az érdeklődőknek. A szakmai program a Galéria egész területén található információs standok bemutatkozásával, végül ismét az Éltes Mátyás Iskola diákjainak zenei műsorával zárult. Az információs standok az ellátásban, rehabilitációban, fejlesztésben nyújtottak tájékoztatást és tanácsadást. Többek között a régió genetikai tanácsadói, az Orvosi Genetikai Intézet rehabilitációs és fizioterápiás szakrendelése, a *Figler Mária* professzor asszony által szervezett dietetikai stand, az Éltes Mátyás Iskola és Szülői Munkaközössége, a Special Pécs, az ÉFOÉSZ, valamint hét betegszervezet (RIROSZ, Williams-Társaság, Neurofibromatózis Társaság, Magyar Mukopoliszachharidózis Társaság, VHL Társaság, Magyar Rett szindróma Alapítvány, Cri du Chat Társaság) várta az érintettek és érdeklődők seregét.

FOTÓ: DITTRICH ÉVA

A látogatókat a szakmai programon kívül egész napos programok és kikapcsolódási lehetőségek is várták, lelkes orvostanhallgató „idegenvezetők" segítségével pedig a Zsolnay Negyed is bejárható volt az érdeklődők számára. A Galéria egész területén játszóház, az Éltes Mátyás Iskola növendékei által készített művészi tárgyak vására, a MásKépMás Alapítvány fejlesztőjátékai várták az érdeklődőket. Az „Éltes Iskola Ritka Kincsestára" címen színvilágában és formájában megdöbbentően gazdag rajz- és festménykiállítást tekinthettünk meg a Galéria egyik kistermében. A családi programok keretében a Bóbita Bábszínházban előadással, *Várnagy Kinga* és *Köles Ferenc* mesedélutánjával, kézműves-bábkészítő foglalkozással és játszóházzal kedveskedtek.

A nagyszámú érdeklődőt, „a ritkák iránt elkötelezett" sok-sok embert látva örömmel nyugtázhatjuk, hogy az első pécsi Ritka Világnap a vártnál nagyobb sikerrel zárult. Érdeklődött az országos média is. Jövőre folytatjuk kezdeményezésünket abban a reményben, hogy még több regionális centrum csatlakozik.

Külön szeretnénk megköszönni a magyar, német, és angol hallgatók széleskörű (összesen 103 hallgató) érdeklődését és lelkesedését, a rendezvény gördülékeny lebonyolításához nyújtott segítségüket. Örömteli hír volt a civil szervezetek képviselőitől kapott visszajelzés, miszerint a hallgatóság valóban aktívan érdeklődött tevékenységük, a képviselt betegségek felől, a civil szervezetek felé a hallgatói aktivitás azt az üzenetet hordozta, hogy a hallgatóság képviselői ezt a fórumot tekintették a ritkák megismeréséhez vezető út egy fontos elemének. Intézetünk a Humángenetika tantárgy keretén belül a rendezvényen való aktív részvételt gyakorlati oktatásként tekintette, PhD-hallgatók számára a PTE Doktori Iskola kreditponttal jutalmazta a rendezvényen való részvételt, a Humsirc tevékenységbe szintén plusz pontot jelentett az aktív részvétel. Találkozunk egy év múlva!

Komlósi Katalin, Hadzsiev Kinga, Melegh Béla

Fotó: Dittrich Éva/Pécsi Újság.hu

Európa idegsebészei tartottak tréningkurzust Pécsett

Február végén Pécs adott otthont az Európai Idegsebészeti Társaságok Szövetsége (EANS) 2012-es tréningkurzusának. A február 26. és március 1. közt lezajlott eseményen 50 vezető európai idegsebész tartott előadásokat 250 idegsebész PhD-hallgatónak a Kodály Központban. A magyar résztvevők egy újfajta oktatási módszerrel találkozhattak a kurzus során, amelyet a magyar egyetemi képzésben is lehetne kamatoztatni. A presztízsértékű nemzetközi szakmai eseményt magyar részről az EANS-ban több tisztet is ellátó *dr. Büki András,* **pécsi idegsebész-szakorvos bonyolította le.**

Mi az EANS?

– Az Európai Idegsebészeti Társaságok Szövetsége a kontinens idegsebészettel foglalkozó szakmai szervezeteit fogja össze. Tagsága két összetevőből áll: a nemzetközi szervezetek részvétele mellett egyéni tagjai is lehetnek. Az EANS-ban Kazahsztántól az Egyesült Királyságig minden nemzeti szakmai szervezet képviselteti magát. Az elmúlt három évben már az amerikai idegsebész-szakképzést végző hivatalos intézményekkel is felvette a kapcsolatot, hallgatók és oktatók cseréje zajlik. Ez a kontinensek határain átnyúló egységes szakorvosképzés és tapasztalatcsere célját szolgálja.

– Hazánk az EANS-ban kiemelt szerepet játszik, hiszen *dr. Vajda János* és *dr. Dóczi Tamás* a Szövetség korábbi alelnökei voltak, valamint az EANS első „vasfüggöny mögött" zajló szakorvos-kurzusa is Pécsett volt, 1976-ban. A február végi találkozó volt a harmadik magyarországi tréning kurzus a szervezet történetében.

– Az EANS a szakorvosképzés, a szakorvosi rendszer feltételeinek kidolgozásában játszik szerepet. Meghatározza a szakorvosképzés feltételeit Európában és biztosítja annak fórumát, nevesül a tréninget. A tréning négy éves ciklusban zajlik, és a legfőbb idegsebészeti témaköröket járja körül. Pécsett főként az onkológiai témák kerültek terítékre. A kurzust kora tavasszal és késő ősszel szervezik meg, ezeken kb. 240 hallgató vesz részt. Az előadásokon részt vevők saját hazájukban közvetlenül a nemzeti szakvizsga előtt állnak, illetve már teljesítették azt. Pécsről két fiatal kolléga nyert felvételt, akik a szakorvosi képzés utolsó két évében tartanak.

Mi történik egy ilyen tréningkurzuson?

– A tréningeken európai vezető idegsebészek, az adott szakterületek kiválóságai tartanak előadásokat. A közel ötven oktatóból néhányan az Európai Tréning Bizottság tagjai, ide a szakmai szervezetek országonként egy főt delegálnak. Ők felelősek a következő évi tréningkurzus megtervezéséért.

– Az EANS tréningkurzus átfogó tudást biztosít, ahol a tényanyagok ismertetése egy rövid összefoglaló tanulmánnyal kezdődik. Ezt minden előadónak meg kell írnia és be kell nyújtania a kurzusra. A tréningen a résztvevők részletes előadásokat hallgatnak meg a központi-, és a perifériás idegrendszer daganatos megbetegedéseiről és azok kezeléséről. Ezután következik az, amely az EANS tréning kurzusait egyedivé teszi, amit úgy hívunk, hogy vitacsoport. Itt a két oktató küzd meg az általuk hozott esetek kapcsán a hallgatókkal. Rendkívül izgalmas oktatási forma ez, öröm nézni, ahogy az Európa minden tájáról érkezett fiatalok mennyire kritikusak. Egy ilyen kurzus komoly feltöltődést jelent az oktatónak is.

– Az előadók tevékenységét, az összefoglaló tanulmánytól kezdve az előadásokig a hallgatók azonnal elektronikus értékelés alá vetik, minden prezentáció végén van egy elektronikus szavazás, ahol több szempont szerint értékelik őket. Ugyanez vonatkozik a vitacsoportokra is. Egy hónappal később mindannyian látjuk, hogy a tréning kurzuson előadást tartott 40-50 oktató listáján hol foglaltunk helyet. Ez egy nagyon inspiráló visszajelzés, ami jó lenne, ha nem csak a képzések során működne, hanem az egyetemi visszajelző rendszer is ilyen hatékony volna.

Miért Pécs?

– Pécs a 2012-es tréningkurzus megrendezésének jogáért német és osztrák városokkal szállt versenybe. Az EANS az elmúlt években is patinás helyszíneken rendezte képző kurzusát: Prága, Tallin, Görögországban Halkidiki, valamint Lisszabon, Avignon voltak a vendéglátó városok. Büszkeséggel tölt el minket, hogy idén a kurzus Pécsett került megrendezésre, tulajdonképpen visszatért oda, ahol Kelet-Európában először „járt". A magyar idegsebészet mindig is Európához tartozott és megtiszteltetés, hogy az EANS Pécset választotta. A Kodály Központtal, az ott levő infrastruktúrával, annak minőségével, illetve a szállodai kapacitás bővülésével olyan lehetőségek nyíltak meg, amelyeket örömmel használtak ki a szervezők. Szerencsére a nemzetközi koordinátorok is maximálisan meg voltak elégedve a helyi szervezők munkájával, büszkén mondhatom, hogy dr. Nejat Akalan az EANS Tréning Bizottságának jelenlegi elnöke a következőket mondta március 1-én, a tréninget lezáró ünnepségen: "sok éve járok el ezekre a kurzusokra, régebben hallgatóként, most már oktatóként és elnökként, és kijelenthetem, hogy a pécsi volt az egyik legjobban szervezett esemény a szervezet történetében."

Mit profitálhatnak a magyar hallgatók?

– A magyar egyetemi képzés során a tantermi nagyelőadásnak óriási szerepe van, amely a legkevesebb tudományos bizonyítékot és a legkevésbé értékes oktatási formát képviseli. Az EANS tréningkurzusokon ez az oktatási forma jelentősen visszaszorult, sokkal fontosabb szerepe van az esetbemutatásoknak, megbeszéléseknek és vitáknak. Elvárás az előadásokkal szemben az interaktivitás, amit részben elektronikusan, részben az előadás felépítésében oldunk meg. A pécsi résztvevők a hazai egészségügyben megszokotthoz képest sokkal nyíltabb diszkussziót, kritikusabb hangnemet és didaktikai szempontból hasznosabb miliőt, attitűdöt fedezhetnek fel.

Névjegy: Dr. Büki András a Pécsi Tudományegyetem Klinikai Központ Idegsebészeti Klinikájának igazgatóhelyettese, egyetemi docens. Az EANS-ban (Európai Idegsebészeti Társaságok Szövetsége) több tisztet is betölt. Nemrég választották meg a szervezet pénztárnokává, valamint az Administrative Council (Igazgatási Tanács) tagjává és az International Neurotrauma Society alelnökévé. A Tréning Bizottságának leköszönő magyar tagja. *Dr. Dóczi Tamás* professzorral, az Idegsebészeti Klinika igazgatójával együtt az EANS 2012-es Tréning Kurzusának házigazdája, helyi szervezője, az egy hetes program egyik előadója volt.

„Az én tevékenységemet az alap- és klinikai kutatási vonal, valamint az általános idegsebészet határozza meg. A PTE KK Idegsebészeti Klinikáján, tekintettel arra, hogy kiemelt ellátóhely vagyunk, az operálható agyi érbetegségek kezelésétől a daganatos agyi, illetve gerincvelői megbetegedéseken át a gerinckopási betegségek kezeléséig idegsebészként sokféle feladatom van.

Kutatási területem ennél specifikusabb. Témájáról, a koponyaagy-sérülésekről viszonylag kevés információja van az embereknek, holott sajnos Magyarországon is népbetegségnek számít. Aki

egyszer elkezd koponyasérültek ellátásával foglalkozni, nem tud tőle szabadulni. Nagyon nagy elmaradásaink vannak ezen a téren, ami elsősorban szervezési és szakmai magatartásbeli kérdés. A 2004 és 2010 közötti betegforgalmi adatokat nézve semmilyen javulás nem tapasztalható a különböző egészségügyi kormányzatok ilyen irányultságú erőfeszítései dacára. Magyarországon ma minden második koponyasérült, aki műtétre kerül, meghal. Ez több mint kétszerese az európai halálozási adatoknak.

Engem is ez a tény vezetett oda, hogy munkacsoportunkkal és együttműködő partnereinkkel az alapkutatások helyett inkább az epidemológiai vizsgálatokkal, illetve az ún. kimenetel-becslésekkel foglalkozunk. Jelenleg az Amerikai Védelmi Minisztérium által támogatott legjelentősebb volumenű orvosi kutatásokban veszünk részt, ahol az agysérülések kimenetelét meghatározó biológiai markerek, fehérje-jelző-anyagok vizsgálatát folytatjuk. A kutatásoknak az amerikai hadsereg részéről a célja olyan anyagok, módszerek azonosítása, amelyekkel egyetlen ujjbegyszúrásból meg lehet állapítani, hogy egy súlyos koponyasérült túlélheti-e a sérülést, tehát érdemes-e evakuálni a harctérről. Enyhe koponyasérülés esetén pedig arra kíváncsiak, hogy a balesetnek lehetnek-e olyan következményei, ami miatt a katona alkalmatlanná válik egy repülőgép vagy egy katonai terepjáró vezetésére. Ezeknek a vizsgálatoknak óriási jelentősége lesz, reményeink szerint a koponyasérülteknél kiválthatják a CT-vizsgálatot. Büszkeséggel tölt el minket, hogy az alapkutatások egy része a mi és együttműködő partnereink laboratóriumaiban történt."

Major Zoltán

I. Family program

Az európai fiatalok táplálkozási szokásai

Az vagy, amit és ahogyan eszel! Kutatás és beszámoló

Az Európai Bizottság által finanszírozott ***I. Family program*** épp ezzel fog foglalkozni; választ keres az európai fiatalok táplálkozási szokásaival kapcsolatos kérdésekre, illetve arra, hogy ezek a szokások miként befolyásolják hosszú távon az egészséget.
Az ***I. Family program*** 2012. március 1-jén indult az IDEFICS projekt folytatásaként, 11 országból 14 partner intézmény részvételével, Magyarországot a PTE Gyermekgyógyászati Klinikája képviseli. A projekt nyitó rendezvényére 2012. március 6-8. között került sor, *dr. Molnár Dénes* egyetemi tanár részvételével.

Mi áll az európai fiatalok táplálkozási szokásai és ételválasztása mögött? Miért éppen úgy esznek, ahogyan?

Ebben több tényező is szerepet játszik. A mai modern életmód erőpróba elé állítja a családokat, mint alapvető és legfontosabb befolyásoló tényezőt. A félkész élelmiszerek, rágcsálnivalók, üdítőitalok könnyen hozzáférhetőek. Ebben a folyamatban egyaránt szerepet játszik a marketing, a csoportnyomás, a fizikai aktivitást helyettesítő különböző képernyő-alapú kikapcsolódások. Mindezeket pedig felerősítik a tanult ízpreferenciák és a genetikai hajlam.

Az IDEFICS tanulmányban részt vett több mint 10.000 gyermektől nyert adatokra épülve az Európai Bizottság által finanszírozott ***I. Family program*** további betekintést fog nyújtani az európai fiatalok életmódját és táplálkozási szokásait befolyásoló legfontosabb tényezőkbe. Az ***I.Family program*** ezt azáltal éri el, hogy újból felméri a családokat - mivel a gyermekek serdülő korba fognak lépni, beazonosítja azokat a családokat, amelyek egészséges táplálkozási szokásokkal, egészséges szemléletmóddal rendelkeznek az élelmiszerválasztás terén, és azokat, amelyek nem. A program segít majd megérteni azokat a biológiai, viselkedésbeli, szociális, és környezeti tényezőket, melyek mozgatják a gyermekek táplálkozási szokásait a felnőtté válás útján.

Egy 2000-es jelentés* rámutat arra, hogy Európa lakossága több mint 56 millió egészséges életévet veszített táplálkozással kapcsolatos betegségek következtében. Ebből kiindulva a döntéshozóknak és az egészségügyi dolgozóknak egyértelműen tudniuk kell, miként támogathatják legjobban a családokat az egészségesebb életmód elérésében. Az ***I. Family program*** eredményei mind az egyén, mind a család hasznára válnak, hiszen segítségükkel megalkothatók olyan irányelvek, melyek egy hosszabb, egészségesebb, örömtelibb életet alapoznak meg.

Dr. Molnár Dénes

**Food and Health in Europe: a new basis for action, WHO, Regional Publications: European series 96: p. 7.*

ERASMUS vendégelőadások Eszéken

2012. februárjában az LLP/Erasmus program oktatói mobilitásának keretében, a Josip Juraj Strossmayer Egyetem Általános Orvostudományi Karán tett látogatást *prof. Koller Ákos* és *prof. Barthó Loránd dr. Ines Drenjanèeviæ* dékánhelyettes asszony meghívásának eleget téve. A meghívott vendégprofesszor urak az Élettan/Kórélettan, illetve a Farmakológia területéről, saját kutatási témájukat is érintő témákban tartottak előadást az eszéki II-III. évfolyamos orvostanhallgatók számára. A két egyetem között, már az eddigiekben is kiemelkedően szoros és sikeres együttműködés alakult ki, amelyet például a közös, több mint egymillió eurós uniós támogatásból megvalósuló, komplex, határon átívelő biotechnológiai fejlesztések, illetve sikeres kétoldalú Magyar-Horvát mikrovaszkuláris kutatási projekt is fémjeleznek.

A kétoldalú kapcsolatok elmélyítése mellett, hangsúlyt kapott az eszéki orvosképzésben a kórélettani oktatás bevezetése, az elmélet és klinikum oktatási anyagának és kapcsolatának bemutatása és erősítése, a nemzetközi színvonalú kutatási eredmények bevonása az oktatásba az érintett területen.

A több napos kint tartózkodás alatt lehetőség nyílt arra, hogy a résztvevők továbbgondolják a két egyetem Élettani Intézete (Osijek), Farmakológiai, illetve Kórélettani és Gerontológiai Intézete (Pécs) között már folyamatban lévő közös projektek továbbfejlesztési lehetőségeit, illetve a magyar-horvát hallgatói és kutatói együttműködés továbbfejlesztésének lehetséges irányait.

Várható eredményként említendő a PTE ÁOK nemzetközi oktatási, kutatási kollaborációinak bővülése elsődlegesen Horvátország, illetve az eszéki Egyetem vaszkuláris élettani kutatócsoport saját nemzetközi kapcsolatai mentén Németország és USA irányába.

Tomózer Anett

Modern külsőt kapott a Biofizikai Intézet oktatási blokkja

Mérés közben az 1. számú gyakorlatos teremben

A Biofizikai Intézet oktatási blokkjának folyosója a hallgatói bejárat felől

Modern arculatot kapott a Biofizikai Intézet oktatási blokkja. A 2007-ben megkezdett felújítási folyamat eredményeképpen az új szemeszter elejére készült el a fiatalos színű folyosói padok, valamint a kutatáshoz kapcsolódó műszerekről készített fényképek elhelyezésével.

A teljes felújítás során többek között a gyakorlatos és szemináriumi termek elektromos hálózatának a fejújítása, festése, ablakcseréje, bebútorozása történt meg. Megtörtént az oktatásban alkalmazott kísérleti berendezések egy részének a cseréje is. Az oktatási blokknak immár új, akadálymentesített bejárata van. Létrejött egy nagyobb, harminchat főt befogadó, és egy kisebb mintegy húszfős szemináriumi terem; a hallgatók számára pedig a folyosón új, színes ülőalkalmatosságok teszik kellemesebbé a környezetet. Néhány hete pedig a Pécs monográfiáról ismert fotóművész, *Kalmár Lajos* által készített műalkotások díszítik termeink falait. Intézetük új arculatának kidolgozásában több munkatársunk komoly szerepet vállalt *dr. Grama László* és *dr. Bódis Emőke* irányításával.

Dr. Nyitrai Miklós

A Fiatal Gyermekgyógyászok XI. Országos Konferenciája

A 11. alkalommal, 2012. február 24-26. között Gyulán megrendezett kongresszusnak idén a Harruckern János Közoktatási Intézmény adott otthont. A 3 napos tanácskozást *dr. Sipos Péter,* a Pándy Kálmán Megyei Kórház Gyermekosztályának osztályvezető főorvosa nyitotta meg. Ezt követően a Magyar Gyermekorvosok Társaságának elnöke, *dr. Molnár Dénes,* a PTE Gyermekklinika tanszékvezető egyetemi tanára megnyitó beszédében beszámolt a gyermekgyógyászati szakma nehézségeiről. Az évente megrendezésre kerülő konferenciát a jövő számára példamutatónak nevezte. A megnyitón köszöntötte a résztvevőket a továbbiakban *dr. Túri Sándor,* az SZTE Gyermekklinika tanszékvezető egyetemi tanára, a régió szakmai vezetője, d*r. Görgényi Ernő,* Gyula város polgármestere, *dr. Kovács József,* a Pándy Kálmán Megyei Kórház főigazgató főorvosa, az Egészségügyi Bizottság elnöke, valamint *dr. Szabó László* egyetemi tanár, az MGYT tanácsadó elnöke.

A péntek délutántól vasárnap délig tartó tudományos program során 11 szekcióban mintegy 86 előadás hangzott el, 18 poszter került bemutatásra. A szekciók között a szakma elismert képviselői által tartott referátumokat hallgathatták meg a részvevők. Pécsről *dr. Benke Margit* „Ritka koponyaűri vascularis malformatio (vena Galeni), terápiás lehetőségek, lefolyás" és *dr. Répásy Judit* „Autoimmun hemolítikus anémia ritka esete" címekkel tartottak színvonalas előadásokat. *Dr. Molnár Dénes* egyetemi tanár és *dr. Soltész Gyula* egyetemi tanár üléselnöki funkciót látott el. *Dr. Bíró Éva* mint a tudományos bizottság tagja vett részt a rendezvényen.

Most már hagyománynak számító módon, a közönség szavazta meg az egyes szekciók legjobb részvevőjét.

A pénteki napon a színes szakmai programokat követően egy autentikus disznóölésen látta vendégül a konferencia résztvevőit a szervezőbizottság, melynek keretein belül láthattunk disznóperzselést, megkóstolhattuk a sült hagymás vért, valamint a disznótoros vacsora mellett élvezhettük a néptáncosok előadását. A vacsora végeztével pedig magunk is ízelítőt kaphattunk a magyar tánc nehézségeiből. A szombati bankett vacsorán díjazott szakácsok által elkészített vacsora mellett hastáncosok szórakoztatták a közönséget.

Vasárnap délután zárult a mind szakmailag, mind kulturálisan színes programokat felvonultató kongresszus. A konferencia zárásakor kihirdetetteknek megfelelően, jövőre Zalaegerszeg kapta a megtisztelő feladatot, hogy a XII. Fiatal Gyermekgyógyászok Országos Konferenciájának otthont adjon.

Dr. Bíró Éva

Angol Nyílt Nap

Március 2-án, a 2011/12-es tanévben immár második alkalommal látogattak el hozzánk toborzó cégünk, a budapesti College International előkészítős hallgatói. Az angol nyelvű intenzív program diákjai az alábbi országokat képviselték: Anglia, Angola, Dél-Afrika, Észak-Korea, Görögország, Irán, Izrael, Mauritius, Németország, Nigéria, Norvégia, Spanyolország, Svédország és Törökország. Látogatásuk célja karunk, képzéseink és városunk megismerése, hiszen az elkövetkező hónapokban el kell dönteniük, melyik magyarországi orvoskaron szeretnék tanulmányaikat folytatni.

A nyílt napon *Miseta Attila* dékán köszöntötte a vendégeket, majd az Angol Program elnöke, *Nyitrai Miklós* professzor mutatta be Pécs, a pécsi orvosképzés, és az idegen nyelvű programok történetét, valamint tájékoztatta a jelentkezőket a felvételi eljárásról és a rohamosan közelgő felvételi vizsgákról. A diákéletről és a Tudományos Diákkörről saját kutatását bemutatva *George Hayek,* negyedéves francia orvostanhallgatónk tartott prezentációt. A diákok részéről felmerülő kérdések megválaszolásában *Sher Naidoo* dél-afrikai hallgatónk volt George segítségére.

A szakmai program keretében az Anatómiai Intézetet *dr. Horváth Gábor* mutatta be, a Tanácsteremben pedig mindhárom szak képviseltette magát. A gyógyszerész szak képviselői bevezették a diákokat a magisztrális krémek és a gyógyteák készítésébe, felügyeletükkel kémiai reakciókat figyelhettek meg, valamint vérnyomás és vércukorszint mérésen is részt vehettek. A fogászokkal egy fantomon kipróbálhatták a foghúzást és lenyomat készítését is. Sertéslábon gyakorolhatták a sebbvarrást.

A délután folyamán *Baditz Mihály* PR-referens vezette körbe a csoportot a megújult Zsolnay Negyedben, ahol megtekintették a Rózsaszín Zsolnay kiállítást, majd vidám játék keretében elidőztek a Labor Interaktív Varázstérben. A program egy gyönyörű napsütéses belvárosi sétával zárult.

Somodi Klára, Angol Hallgatói Szolgáltató Iroda

Nyílt nap a Német programon

Negyven érdeklődő fiatal érkezett 2012. február 10-én a PTE ÁOK Német Programjának információs rendezvényére, Pécsre. A zömében németországi fiatalok a budapesti College International német nyelvű előkészítő kurzusának hallgatói, akiknek első ízben szervezett ilyen jellegű nyílt napot a Karon működő Német Hallgatói Szolgáltató Iroda.

A látogatókat köszöntötte Karunk dékánja, *prof. Miseta Attila* valamint *prof. Ohmacht Róbert,* a Német Program vezetője. Az általános felvételi tájékoztató után a vendégek ellátogathattak az Anatómiai Intézetbe, valamint kipróbálhatták magukat a sertésláb varrás, a foghúzás és a Gyógyszerészeti Kémia fortélyaiban.

A közös ebéd után a csoport egy belvárosi sétán fedezhette fel Pécs mediterrán hangulatát, amely méltán teszi a várost



még vonzóbbá. De nemcsak a város szépsége, hanem a magas színvonalú oktatás is vonzza a diákokat.
Az Általános Orvostudományi Karon 1984 óta folyik angol nyelvű képzés, 2004 óta német nyelvű is.

A jelentkezők száma évről évre emelkedik, ami szintén tükrözi az oktatás színvonalát és népszerűségét.

Az érdeklődők a jelentkezéssel és felvétellel kapcsolatos részletes információkat találnak a kari honlapon: *www.bewerbung.medizin.pte.hu*

Krammné Mezei Anikó
Német Hallgatói Szolgáltató Iroda

Tudományos Diákkör

Hírek

TDK házi konferencia

Az idei házi **TDK konferenciát április 17-19. között** rendezzük.

Az online regisztráció és az előadáskivonatok beküldése az alábbi honlapon keresztül történik: *tdk2012.aok.pte.hu/index.php?p=1&menu=2&nyelv=hun*

Beküldési határidő április 2.

A konferencia nyelve magyar és angol.

ÁOK TDK vezetőség

INVITATION ■ FOR SCIENTIFIC SYMPOSIUM ■ 23rd-24th OF APRIL 2012

(Venue: University Pécs, Medical School, 1st floor Conference Room)

Performer: Professor Denys Wheatley (Aberdeen, UK) Doctor honoris causa of the University of Pécs

Title: Scientific writing and publishing

Accreditation: Accredited by the Doctoral Council of the Medical School, University of Pécs. **Expected point: 1**
The accreditation for medical doctors, dentists, clinical psychologist in OFTEX, and for pharmacist in GYOFTEX by the Centre for Postgraduate Education of Medical School, University of Pécs is in progress. **Expected points: 6**

Target group: It is recommended for both non-native and native English speakers wishing to prepare themselves for effective communication in science, medicine and other fields.

The course will be given in **7 interactive sessions** covering the business of preparing a scientific paper, the process of submission and the different forms of publication. It will deal with two other matters, first the problems facing those authors who do not have English as their first language, and second issues relating to ethical procedures. There will several short exercises, and at the end of the course, certificates will be given to those who have completed it. Each session will last approximately 45 min, with sufficient time to cover questions and answers.
The course will be delivered by *Professor Denys Wheatley,* BioMedES, Aberdeen Scotland and a doctor honoris causa of the University of Pecs. He is editor of four journals and is on the editorial board of many other journals. Having published approximately 300 primary research papers and reviews, and 6 books, he has a wealth of experience to impart.

INTERESTED? PLEASE SEND YOUR REGISTRATION TO SECURE YOUR PLACE AT THE SYMPOSIUM to

anett.tomozer@aok.pte.hu

Registration is free, supported by the Medical School of University of Pécs

More information: ***detailed programme and registration form is available on the main page of the Medical School's webside!***

Tisztelt Oktatók!

A 2012/2013-as tanév Erasmus oktatói ösztöndíj pályáztatási ideje Európa szerte a március-áprilisi időszakban történik. Szeretnénk felhívni figyelmüket, ha lehetőségük van rá, vegyék fel a kapcsolatot azon partnerekkel, ahol korábban Önök ösztöndíjjal vagy akár anélkül töltöttek hosszabb-rövidebb időt. Az LLP/Erasmus oktatói mobilitási program lehetőséget ad arra, hogy a küldő intézménynél beadott és támogatást nyert oktatók kb. 1 hetes oktatói tanulmányúton vehessenek részt. A felmerülő költségeket az elnyert Erasmus ösztöndíj alapján maga a vendégoktató fedezi.

Jelen felhívással arra biztatjuk Önöket, hogy hívják meg karunkra külföldi kollégáikat oktatási tevékenység folytatása céljából, használják ki az LLP/Erasmus oktatói mobilitási program adta lehetőségeket!

A karnak az alábbi egyetemekkel vannak élő bilaterális szerződései:

- ***Ausztria:*** Medical University of Vienna
- ***Ausztria:*** Medical University of Innsbruck
- ***Belgium:*** Katholieke Universitet Leuven
- ***Csehország:*** Charles University in Prague, Faculty of Hradec Kralove
- ***Csehország:*** Charles University in Prague, First Faculty of Medicine
- ***Görögország:*** Aristotle University of Thessaloniki
- ***Egyesült Királyság:*** University of Birmingham
- ***Finnország:*** University of Oulu
- ***Finnország:*** University of Jyväskylä
- ***Finnország:*** Uniiversity of Turku
- ***Finnország:*** Turku University of Applied Sciences
- ***Horvátország:*** Josip Juraj Strossmayer University of Osijek
- ***Horvátország:*** University of Zagreb
- ***Németország:*** Eberhard Karls Universität Tübingen
- ***Németország:*** Ernst-Moritz-Arndt Universitat Griefswald
- ***Németország:*** Julius-Maximilians-Universität Würzburg
- ***Németország:*** University of Freiburg
- ***Olaszország:*** University of Pavia
- ***Portugália:*** Universidade do Porto
- ***Spanyolország:*** Universidad de Salamanca
- ***Szlovénia:*** University of Maribor

További információ kérhető az ÁOK Nemzetközi Kapcsolatok Irodájában, *Tomózer Anettnél* személyesen, emailben: erasmusoffice@aok.pte.hu, vagy telefonon: 536 -358.

A fényképezés művészete és a klasszikus zene a fotográfus Vadász István POTE-éveiben: 1962-2005

Sok, főleg fiatal kolléga, orvostanhallgató nem ismeri, ezért bemutatom. Vadász István (V. I.) volt nyugdíjazásáig az Orvoskar fotólaboratóriumának a vezetője, a kar fotográfusa. Az idősebbek bizonnyal emlékeznek, amint sötét öltönyben felbukkant; „mackós" alakjára, nyakában még két fényképezőgéppel nesztelenül örökítette meg az aktuális eseményt, szereplőit. Aztán észrevétlenül eltűnt a szerény, mindig udvarias fotós, és a mai napig a legtöbbünk azt hitte, sosem láthatjuk viszont önmagunkat e képeken. Tévedteünk, de erre még visszatérek.

Általános iskoláit 1946-ban a Ciszterci Rend pécsi Nagy Lajos gimnáziumának Általános Iskolájában kezdte. A rendek 1948-as feloszlatása után a nyolc osztályt a Belvárosi Általános Iskolában fejezte be. Ezt követőn az Építőipari Technikumban 1961-ben okleveles építésztechnikus érettségi bizonyítványt kapott. Már 13 évesen egy Agfa Box géppel édesapja vezette be a fényképészet mestersége mellett annak művészetébe. Talán akaratlanul ez alapozta meg későbbi hivatását, a művészi fotográfusságot. Nem volt meglepő, hogy a középiskola-technikum fotószakköréhez csatlakozott, hisz mint általános iskolás is számos fotópályázat sikeres, eredményes, díjazottja lett.

1954-ben ezért belépett a Mecseki Fotóklubba, hogy tökéletesíthesse fényképészeti technikáját és amint korábban „fiatalabbként", most is részt vehessen kiállításokon. Ekkor születtek a Székesegyházra vonatkozó első képei. Miután a Mecseki Fotóklub vezetése nem támogatta a klerikális tárgyú képek kiállítását, 1968-ban kizárták a klubból. Elkeseredését hamar felülírta művészi ambíciója és ez időtől töretlenül munkálkodott a Bazilika freskóinak, kincseinek fotográfiai megörökítésén.

1962-ben került *Lissák Kálmán* professzor Élettani Intézetébe. A professzor támogatta a kísérletek fotódokumentációját, ezért biztosította a korszerű készülékek (mozgó filmfelvevő is) beszerzésének anyagi fedezetét, a fotólaboratórium működését.

1970-ben átvette a *dr. Belágyi József* vezette POTE Központi Kutató Laboratórium fotólaboratóriumának a vezetését, ahol 2005-ös nyugdíjazásáig többnyire egyedül, közel 35 évig dolgozott.

Vadász István első és nyugdíjazásáig utolsó munkahelye a POTE volt, 43 évig, két szervezeti egységben szolgált, mint fotográfus. Munkásságának eredményeit három pontban mutatom be:

1) széles körű fotószolgáltatás szakmai-tudományos munkákhoz, a rektori adminisztráció flexibilis igényeinek kivitelezése, teljesítése,
2) az egyetemi közélet eseményeinek rögzítése képekben,
3) művészet-kultúra: a Székesegyház fényképekben.

Ad 1.: Állatkísérletek, műtétek, esetenként mozgófilm felvétel (pl. *Grastyán* professzor elektrofiziológiai macska-kísérletei), vizsgálati ábrák, rajzok tudományos kéziratokhoz, dokumentációs célú fényképezés, könyvtárközi folyóirat kérések (Xerox sokáig nem volt), régi oklevelek, professzorok képei, csoportképek, pl. a kar talárban is.

Ad 2.: Történelem képekben. Az Orvoskar elmúlt 30 évének professzorai, oktatói, korábbi diákjai. Felvételek az Egyetemi Napok, tanévnyitó, ünnepi/jubileumi ülésekről, neves külföldi tudósok látogatásáról, fontos eseményekről. V. I. sok ezer, a Kart érintő felvételének reprezentatív anyagából 2008-ban a POTE Romhányi György aulájában „43 év képekben" címmel kiállítást rendeztek. Azonos címmel, 277 képpel jelent meg a 2011 októberi Orvosnapokon könyve-albuma a 43 év fotóiról. Alapvető egyetemi, kari történelmi képes dokumentumtár.

Ad 3.: Művészi fényképezés a Székesegyházban. Az előbbi két pontnál V. I.-t a dolgos, rutin feladatokat a rá jellemző precizitással megoldó kari fotográfust mutattam be, aki alig várta a hivatalos munkaidő végét. Napközben is az éltette, de jó lesz majd kötetlenül élete szenvedélyének, a Székesegyház freskóinak, kincseinek fotográfiai megörökítését folytatni. A Bazilika monumentalitása elbűvölte és egy életre rabul ejtette a Box-kamerás gyermek fotóst. A külső után a falakon belüli freskók, kincsek megismerésére csak 1951-1968 közt kerülhetett sor. Ekkor V. I. laikusként *dr. Cserháti József* püspök úr asszisztenciájának tagja volt, így első kézből ismerte meg a Székesegyház rekonstrukciós művészeti tervei mellett a püspök egyháztörténeti gyűjtemény terveit is.

A freskók (ma a Világörökség tagjai) restaurálása 1962-től 1968-ig tartott *Szentesi Róza* és *Illés János* európai hírű restaurátorokkal. A restaurálás során készítette el V. I. a folyamat fotódokumentációját. 1970-1973 közt fényképezte a kincstárat mintegy 3200 színes felvételen. Ebben a nagy felületek mellett a kazettákban levő szentek képei is szerepeltek. A restaurálási munka nagyságára mutat, hogy az írásos dokumentáció 16 ezer oldal volt.

Szavakkal nem lehet élővé tenni egy fotóművészeti alkotást, azt látni kell. A digitalizált képanyagot: „A Székesegyház freskói és kincsei" V. I. kiállításokon és 104 képpel könyv alakban (Medicina) bemutatta 2009 márciusában a PTE ÁOK és a Pécsi Püspökség közös fotókiállításán az egyetem aulájában. Majd 2009 novemberében „A Pécsi Dóm freskói és kincstára" a Dóm Múzeumban volt látható a művészetpártolók számára. A FOTÓ című szaklap is számos V.I . képet közölt.

Vadász Istvánnak fotóművészi eredményeit, melyben nem kis szerepe volt a Székesegyházzal kapcsolatos gazdag anyagának, nemzetközi kép- és dia-kiállításokon, szalonokban Tokióban, Londonban, Madridban, Bécsben díjazott elismerést kapott. Maradandó érdemeit 1995-ben a POTE Pro Universitate kitüntetéssel ismerte el.

A **ZENE** és Vadász István. Régtől tudtam: a klasszikus, jórészt barokk zene szerelmese, amit felesége muzikalitása nem hagyott lankadni. Több alkalommal is felhívta figyelmemet megjelent újabb CD-re és az új katalógusokra. Azt hiszem, több hatás alatt állt. Egyet említettem. A második: mikor a Székesegyházban fényképezett, több alkalommal hallgathatta *Halász Béla* orgonaművészt, aki Bach műveit gyakorolta – ötvenes évek. Harmadszor 1956-os *Ciffra György* hangversenye, Liszt Esz-dúr zongoraversenyének bámulatos játékával. Azt hiszem, ez a három momentum szerepet játszott abban, hogy 1954-ben megkezdte a neves szerzők, zenekarok, karmesterek és szólisták előbb mikrobarázdás lemezeinek, majd CD-inek gyűjtését. Két zenehallgató társaságban hetente a résztvevők új lemezeiknek közös hallgatásával pótolták az élő helyi hangversenyeket. De a zeneművészet biztosította otthoni óráiban a fotóművész Vadász Istvánnak az újjászületést is, hogy a látásmódja a szépséget, a művészit továbbra is felismerve lefényképezze.

50 éve került Vadász István az Élettani Intézetbe, aki mára a

szakma doajenjeként alapította meg az orvoskari fotográfiát. Ma a karon belül számos korosztály változatos témákat fényképez, remek kiállításokon mutatják be alkotásaikat mint amatőrök, korszerű digitális lehetőséggel. Örömmel kell üdvözölni őket, mint elődeink tették *Daguerrel* az 1837-beni daguerrotipiánál, vagy a hazánkban született világhírű *André Kertésszel* tesszük mi. Igen, egy korszak Vadász Istvánnal is lezárult a POTE-n, de fotográfus működése maradandót adott. Köszönöm sokak nevében is, István.

Jobst Kázmér
PTE ÁOK Laboratóriumi Medicina Intézet

Pécs, 2010

Dezső Krisztina

Egyetemi évfordulók

Válogatás a PTE Egyetemtörténeti Gyűjtemény és a PTE ÁOK Orvoskari Múzeum kincseiből I.

Idén, 2012-ben és a jövő évben kettős jubileumot ünnepel egyetemünk. 100 évvel ezelőtt 1912-ben szentesítette *I. Ferenc József* azt az új pozsonyi tudományegyetem alapítását, amely Erzsébet királyné nevét vette fel. Az oktatás a jog-és államtudományi karon indult meg elsőként az 1914/15-ös tanévben, a bölcsészeti karon csak az 1917/18-as tanév második félévében, az orvoskaron pedig 1918 szeptemberében indult meg az oktatás. Az egyetem 1919-es cseh megszállása, majd működésének ellehetetlenítése következtében Budapestre volt kénytelen menekülni, csak a jogi kar maradt Pozsonyban 1921-ig. A budapesti évek alatt született meg a döntés – 1921. évi XXV. törvénycikk –, melynek értelmében az Erzsébet Tudományegyetem ideiglenesen Pécsett nyert elhelyezést. Majd 1923. október 14-én a Rákóczi út 80. alatti aulában ünnepélyes keretek között nyitották meg az egyetem első tanévét.



Orvoskari Múzeum 4. terem, a pécsi Magyar Királyi Erzsébet Tudományegyetemet bemutató kiállítás. Tóth Zsigmond (1940/41) és Mansfeld Géza (1934/35) rektor. Glatz Oszkár (1942) ill. Gábor Jenő (1936) festménye. (Fotó: Rodler Miklós)

Most induló cikksorozatunkban e kettős jubileumhoz kapcsolódó érdekességeket, tárgyakat, iratokat, fotókat mutatunk majd be egyetemünk két muzeális gyűjteményének kincsei közül. Elsőként – mielőtt maguk a tárgyak beszélnének egyetemünk történetéről – szeretnénk bemutatni a két múzeum történetét, gyűjteményeit.

A középkori pécsi universitas 625. évfordulójára *Kelényi Gábor*nak, a POTE rektorának kezdeményezésére megalakult az ország első egyetemtörténeti – elsősorban az orvostudományi képzés történetét bemutató – múzeuma, amelynek anyaggyűjtésében, kialakításában meghatározó szerepet vállalt *Benke József*. Az orvoskari múzeumban gazdag anyag található az Erzsébet Tudományegyetem orvosi karának pozsonyi és pécsi időszakáról, különösen a Pécsi Orvostudományi Egyetem, valamint a 2000-ben létrejött Pécsi Tudományegyetem Általános Orvostudományi Karáról. A műszerek, diplomák, fotók, numizmatikai anyag mellett ki kell emelni az egyetem orvosprofesszorainak személyes hagyatékait

Orvoskari Múzeum 5. terem, a Pécsi Orvostudományi Egyetem történetét bemutató rész (Fotó: Rodler Miklós)

Egyetemtörténeti Gyűjtemény állandó kiállításának 4. terme, az ÁOK és az ETK történetét bemutató rész (fotó: Dezső Krisztina)



Egyetemtörténeti állandó kiállítás 1. terme, a középkori pécsi egyetem (fotó: Fucskár Attila)

Az Egyetemtörténeti Gyűjtemény raktára (fotó: Dezső Krisztina)

is. De gazdag könyv- és folyóiratgyűjtemény is kapcsolódik a múzeumhoz.

Az egyetem többi tudományterületére és karára is kiterjedő egyetemtörténeti bemutató gondolata 1997 őszén merült fel, amelyet támogatott a Janus Pannonius Tudományegyetem, a Pécsi Orvostudományi Egyetem és Pécs Megyei Jogú Város vezetése is. A múzeum helyszínéül a város egyik legimpozánsabb lakóháza, a Vasváry-ház szolgált, melyben *Tóth József* rektor 2000. szeptember 1-jén, Pécs város napján nyitotta meg az egyetemtörténeti kiállítást. A tárlatot Benke József és munkatársai hozták létre.

A jelenlegi Egyetemtörténeti Gyűjtemény, mely a Szepesy utcában, a Klimo Könyvtár épületében található, *Lénárd László* rektor kezdeményezésére, a Pécsi Tudományegyetem Egyetemi Könyvtárának szervezeti keretén belül jött létre. Az új koncepciójú állandó kiállítás létrehozása *Fischerné Dárdai Ágnes* könyvtárfőigazgató irányításával, *Pásztor Andrea* muzeológus szakmai koncepciója alapján 2010. november 17-én nyitotta meg kapuit. Az új kiállítás a középkori pécsi egyetemtől napjainkig mutatja be a pécsi felsőoktatás, valamint a Pécsi Tudományegyetem és jogelőd intézményeinek történetét. A kiállításról az Orvoskari Hírmondó 2011. január-februári számában részletes ismertető jelent meg.

Az Egyetemtörténeti Gyűjtemény minden olyan dokumentumot, tárgyat, fényképet gyűjt, amely a Pécsi Tudományegyetem és jogelőd intézményeihez kapcsolódik. Különösen gazdag a fotógyűjtemény, amely a legkorábbi pozsonyi időszaktól napjainkig dokumentálja egyetemünk történetét. Az idei évben reményeink szerint egy online adatbázisban hozzáférhető lesz a gyűjtemény valamennyi fényképe, az orvoskari múzeum gyűjteményének fontosabb darabjaival kiegészítve. Szintén jelentős az egyetemhez kapcsolódó aprónyomtatvány gyűjtemény, melyben meghívók, plakátok, szóróanyagok stb. találhatóak. Numizmatikai gyűjteményünk, történeti dokumentumaink és tárgyi anyagaink, valamint professzorok, oktatók személyes hagyatékai és könyv-, valamint folyóirat gyűjtemény található még raktárunkban.

Az elkövetkező hónapokban ezen gyűjtemények polcairól szeretnénk egy-két kuriózumot, régi fotót, műszert, könyvet bemutatni az évfordulókhoz kapcsolódva. Reméljük, kedvet kapnak ahhoz, hogy látogatóként vagy kutatóként felkeressék a két egyetemtörténeti múzeumot.

PTE ÁOK Orvoskari Múzeum
Pécs, Szigeti út 12. (Aula mögötti folyosó)

PTE Egyetemtörténeti Gyűjtemény
Pécs, Szepesy u 1-3.

Munkanapokon, munkaidőben mindkét gyűjtemény várja a látogatókat. Egyetemi polgároknak a belépés ingyenes.

Németh Péter

70 éves (lenne) prof. Németh Árpád

Nehéz volt leírni a címet, mert *Pajti* (ez volt a beceneve, a barátai többnyire így szólították) már régen nincs közöttünk, mégis „csak” most lenne 70 éves.

Nem voltunk rokonok a névazonosság ellenére. Többször is kérdezték mindkettőnket erről, de egyikünk sem tiltakozott ellene, inkább tréfásan megjegyeztük, hogy csak közeli névrokonságban vagyunk. Az viszont igaz, hogy az egyik unokatestvéremnek gimnáziumi osztálytársa volt Celldömölkön. Pár évvel ezelőtt beszélgettünk róla ezzel az unokabátyámmal. Több vidám, „bulizós” történet is előjött a fiatalkorukból, de a lényeg is: „tudod, az Árpád az egy nagyon okos gyerek volt már a gimnáziumban is”. Pár hete, amikor egy volt egyetemi évfolyamtársával – *Martin Janóval* (azaz Dr. Martin Jánossal, az Országos Munkaegészségügyi Intézet nyugdíjas tudományos főmunkatársával, korábbi pécsi élettanásszal) – találkoztam és említettem neki, hogy a „Gittegyletben” Németh Árpádról emlékezünk meg, ő is azonnal azt mondta, hogy az évfolyamuk kétségkívül legtehetségesebb tagja volt, majd azonnal rátért a közös, vidám történetekre. Igen. Ez jellemezte: az okosság, a kiváló szakmai tehetség és vele szoros egységben a vidámság, az őszinte baráti közeg iránti igény, a nyíltszívűség.

Ha azt kérdezik tőlem, hogy Németh Árpád professzort most, sok év távlatából visszatekintve hogyan látom, akkor több korszak is az eszembe jut. A 60-as évek végén ismertük meg egymást, de igazán akkor barátkoztunk össze, amikor – idén éppen negyven éve – bekerültem a Kórbonctani Intézetbe TDK-snak. Ezekből a korszakokból jutnak most eszembe történetek.

A tanársegéd

Én ugyan a *Deák Gyurka* csoportjában dolgoztam, de nagyon sokat beszélgettünk az Árpáddal. Kérés nélkül is sok segítséget is kaptam tőle. Például ő tanított meg fagyasztott metszeteket készíteni. Látta, hogy fiatal diákköröskénti szerencsétlenkedek a fagyasztó mikrotómmal. Kérés nélkül is odaült mellém, és miközben megmutatta a technikai fogásokat, rögtön a munkám után érdeklődött és lelkesen további lehetséges ötleteket kezdett kifejteni. Sokat beszélgetünk egy-egy inkubációs idő közben is. Mindig őszintén érdekelte, hogy mit csinálok és ötletei is voltak, hogy még miket lehetne kihozni a dologból, de ezt nem tolakodóan tette, hanem az igazi tudományos kíváncsiság vezette. Már fiatal korában az jellemezte, hogy a dolgok lényegét igyekezett megfogni és sosem a nehézségeket, hanem a megoldást kereste. Egy fényképet is kaptam *(Kalász Verától,* volt asszisztensétől), ami ebben a korszakban ábrázolja. A hetyke bajusz mellett a kéztartást javaslom megnézni a képen. Jellegzetes volt, ahogy magyarázott és közben gesztikulált. Igen színes előadó volt.

Gyakran használt az ifjabb korosztályra jellemző – nem a hivatalos irodalmi nyelvhez sorolható – szófordulatokat. Talán ez is segítette abban, hogy a fiatalok sokszor jobban megértették, mint más oktatókat. Kifogyhatatlan volt a lelkesedése. És lelkesíteni, motiválni is tudott másokat. A hallgatókkal gyorsan kialakított jó kapcsolat eredménye is hamar megmutatkozott. Az oktatott csoportjai szinte mindig jól szerepeltek a vizsgákon és minden évfolyamból sokan jelentkeztek hozzá diákkörösnek.

Az adjunktus

A végzés után, amikor már intézeti orvosként naponta hosszabb időt töltöttünk együtt a rutinban, ott is sokat tanultam tőle. Árpád akkoriban lett adjunktus. Egy darabig bonctermi főnökként, majd később a biopsziás labor főnökeként segített nekem a szakmát megtanulni. Valahogy úgy alakult, hogy ő volt a leletező, amikor én „indítóként” kezdtem a biopsziás tevékenységet, majd később, a szakvizsgám után előleletezőként neki kellett bemutatnom az általam elkészített leleteket. A rutinban is arra tanított, hogy a lényeget kell kiemelni, tömören kell fogalmazni, de úgy, hogy aki csak olvassa a leírást, megjelenjen előtte a mikroszkópos kép jellegzetessége. Sosem veszett el a részletekben. Arra is ő tanított meg, hogy a legkisebb bizonytalanság esetén is a klinikusokkal rögtön konzultálni kell, mert a diagnózis alapja nem lehet csak egy mikroszkópi kép. Kiváló baráti viszonyt tartott fenn a klinikusokkal, pontosan a betegek érdekében. Ebből a korból is van fénykép, ahol már kevesebb hajjal, de dús bajusszal, tágra nyitott szemmel néz bele a fényképezőgépbe, kicsit elgondolkozva. Volt min elgondolkodnia ezekben az években. Romhányi professzor nyugdíjba vonulása után nem találta igazán a helyét az Intézetben. A korábbi dilemmák most már konkrét, döntést igénylő helyzetté váltak számára.



A tanítványok és a diákkörösök

Árpád körül mindig nyüzsgött az élet. Vonzotta a fiatalokat. Éppen a meggyőző szakmai tudás és a tőle elválaszthatatlan nyíltság, közvetlenség és a segítőkészség volt az, ami egy olyan légkört teremtett, ami odavonzotta mind a hallgatókat, mind a hazai és külföldi intézetekből hozzánk aktuálisan ellátogató kollégákat. Gyorsan teremtett kapcsolatot azokkal, akik hozzá hasonlóan nyitottak voltak a baráti szóra. A nyílt, baráti légkör nem volt ugyanis általános az egyetemen abban az időben sem, ahogy most sem az. A hallgatóival este későig dolgozott a laboratóriumban. Együtt tudott velük örülni, ha nekik sikerült valamilyen kísérlet, és együtt keresték az okát a problémának, ha nem sikerült valami. A diákköri konferenciákon végig jelen volt. Bármennyi elfoglaltsága is volt az

Intézetben, amikor TDK konferenciát rendeztek, ő végigülte az előadásokat, kérdezett, dicsért, vagy – egyáltalán nem bántóan, inkább a témavezetőnek adresszálva – kritikát fogalmazott meg. Nem csoda, hogy más intézetekben dolgozó fiatalok is szívesen és gyakran keresték fel. Diákkörösök tucatjait nevelte fel. Sokan lettek közülük egyetemi oktatók. Azok is, akik később nem a Kórbonctani Intézetben helyezkedtek el, most is büszkén emlegetik, hogy Árpád mellett voltak TDK-sok és szerették meg a kutatást, vagy a betegellátást. Mindehhez persze hozzátartoztak a közös „bulik" – mai szemmel nézve inkább szolid poharazások – ahol a vidám, vagy érdekes történetek mesélése volt inkább a jellemző. A kép, amit ehhez a részhez szántam, Árpádék otthonában készült, a diákkörösöket látták vendégül.

A Sümegi Membrán-Transzport Konfrenciák

Németh Árpád és tanítványainak, barátainak köre a Sümegi Membrán Konferenciákon is markánsan jelen volt. Árpád egyik jelentős alakja volt ennek az 1972 óta napjainkig minden év májusában megrendezésre kerülő, szakmailag egyedülálló konferenciasorozatnak. Sümegen kerül ugyanis évente megrendezésre a biológia legtöbb ágát átfogó, eredetileg a sejtmembránok szervezésével foglalkozó, de idővel valódi biológiai interdiszciplináris szimpóziummá vált tudományos konferencia. Árpád majdnem mindig jelen volt, mikor már beteg volt, akkor is. Nemcsak a tanítványaival bemutatott kutatási eredményei, hanem az aktív hozzászólásai tették a társaság egyik kedvelt alakjává. Na és persze a szociális programok kapcsán nyújtott „teljesítményeiért" is kedvelte mindenki. Nemcsak jó hangulatot keltett a nótázásával, de egyik alkalommal annyira belemelegedett, hogy kivette a hegedűt a zenész kezéből és ő próbált meg játszani rajta. Ami persze nem ment, így a vonóval vezényelte az éneklőket. Másnap *Romhányi* professzor (aki kivételesen szintén jelen volt ezen a kongresszusi pincelátogatáson) kicsit maliciózusan jegyezte meg, hogy „mester, nem is tudtam, hogy ilyen kiváló énekes vagy". Máskor is Árpád volt a kongresszusi vacsorák egyik fő hangulatcsinálója. Személyes élményeim is bőven vannak a sümegi konferenciákról. Egyik alkalommal késve indultunk és igencsak kapaszkodnom kellett a piros Lada ülésén a kanyarokban és a hosszú előzésekkor; máskor tábortűznél szalonnát sütöttünk az akkor még ugyancsak romos vár udvarán. Már nagy beteg volt, amikor – elsőként – megkapta a „Romhányi díjat", de ekkor már régen nem a Kórbonctani Intézetben dolgozott.



Az Igazságügyi Orvostani Intézetben

Hosszabb tanulmányúton voltam, amikor Árpád életének ez a szakasza elkezdődött. Mivel csak távolból értesültem a részletekről, közvetlen emlékeim erről az időszakról nagyom hiányosak. Az új helyen is ugyanaz a „Pajti" maradt, annak ellenére, hogy már nem naponta találkoztunk. Ennek ellenére gyakran kerestük fel egymást a laborunkban. Közös munkáink is ebből az időből származnak. Docens, majd professzor lett egy olyan intézetben, ahol a korábbi évtizedekben megtanultaktól alapvetően eltérő tudományterületet kellett művelnie és rutinmunkát végeznie. Hamar kialakult itt is a fiatalokból álló csapat, de sajnos igazi „iskola" nem tudott létrejönni.

A betegség

Szintén valahol hosszabb időre távol voltam, amikor hazajövet hallottam, hogy Árpádnak valami baja van. Mivel korábban mindig voltak kisebb panaszai, nem gondoltam, hogy valami súlyosabb betegsége lenne. Hamarosan össze is akadtunk, és amit elmondott a leleteiről, az sem volt annyira ijesztő, de megnyugtató sem. Meg is egyeztünk, hogy a műtéti anyagából megpróbálunk valami biotechnológiai trükkel fenntartani a sejtekből, hogy a későbbiekben, ha kell *in vitro* diagnosztikára, esetleg ellenanyag fejlesztésre, legyen élő szövetminta. Sajnos nem úgy alakultak a dolgok, ahogy szerettük volna. De a betegséggel szemben sem adta fel. Inkább idegesítette, hogy nem tud a megszokott tempóban dolgozni, de depressziósnak akkor sem láttam, amikor már nagyon beteg volt.

Ha az alapkérdésre keresem a választ, hogy hogyan látom Németh Árpád professzort a sok év távlatából, egyértelműen a „tanársegéd" korszak jut először az eszembe. A pályája elején járó, lelkes kutatóra és az igazi jópajtás barátra emlékszem először vissza.

INTÉZETI, KLINIKAI HÍREK, INFORMÁCIÓK

Az I. sz. Belgyógyászati Klinikáról

■ **Hetényi Géza Endokrinológiai és Anyagcsere tanszék:** a Honvédkórház-Állami Egészségügyi Központ endokrinológia szakprofil továbbképzésén, március 2-3. között *dr. Mezősi Emese* „Molekuláris szabályozó mechanizmusok a különböző pajzsmirigy rákok kialakulásában”, *dr. Bajnok László* pedig az „A radioterápia helye napjainkban a hipofízis daganatok kezelésében” címmel tartott előadást.

■ **Pulmonológiai Tanszék:** A Magyar Tüdőgyógyász Társaság továbbképző programját 2012. január 20-21. között tartották Budapesten. A program szervezője és egyik üléselnöke *dr. Balikó Zoltán,* az MTT Tudományos Bizottságának elnöke volt. *Dr. Sárosi Veronika* előadást tartott a Boeck sarcoidosis ritka manifesztációiról „Veseelégtelenség képében megjelenő Boeck sarcoidosis. Pajzsmirigy érintettséget okozó Boeck sarcoidosis” címmel.

■ 2012. január 27-én *dr. Sárosi Veronika* a PTE KK Sebészeti Klinikája által szervezett onkológiai OFTEX akkreditált képzésen „Neoadjuváns kemoterápia szerepe a tüdőrákok ellátásában” című felkért előadást tartotta.

■ 2012. február 17-18. között Velencén rendezték meg a Dunántúli Onkológiai Napokat, ahol *dr. Sárosi Veronika* „A GCSF terápia helye a tüdőrákok szupportálásában” című előadást tartotta.

■ 2012. március 2-án a Semmelweis Egyetem Pulmonológiai Klinikáján rendezett szakvizsga előkészítő tanfolyamon *dr. Sárosi Veronika* „A közösségben szerzett tüdőgyulladás” címmel tartott továbbképzést.

■ 2012. március 5-én *dr. Balikó Zoltán* ugyanezen a tanfolyamon a Nosocomialis pneumónia című továbbképző előadással szerepelt.

A Farmakognóziai Tanszékről

■ *Dr. Papp Nóra* 2012. február 3-án „Ezerféle bajra jó – Népi gyógynövényismeret napjainkban Erdélyben” címmel tartott előadást a Dombóvári Városszépítő és Városvédő Közhasznú Egyesület (DVVKE) és az általa működtetett Helytörténeti Múzeum gyógynövény-ismereti foglalkozása és beszélgetés-sorozata a „Dombóvári Herbárium” találkozóján. A rendezvényen *Bencze Bálint* orvostanhallgató, tanszékünk diákkörös hallgatója folytatta a Szent Hildegárd gyógyításairól szóló sorozatát.

■ *Dr. Farkas Ágnes* 2012. február 9-én „Mit takar a vonzó külső? avagy: Veszélyesek-e dísznövényeink?” címmel előadást tartott a „Gyógyszerésztudományok Fóruma” elnevezésű rendezvényen.

■ A 2012. február 10-én német, a március 2-án angol nyelvű diákok számára megrendezett Nyílt Nap keretében tanszékünk standján *dr. Papp Nóra* és *dr. Bencsik Tímea,* illetve *dr. Farkas Ágnes* és *dr. Horváth Györgyi* mutattak be érdeklődésre számot tartó kísérleteket.

■ *Dr. Papp Nóra* 2012. február 24-26. között részt vett a Gödöllőn megrendezett „Aktuális Flóra- és Vegetációkutatás a Kárpát-medencében IX.” elnevezésű nemzetközi konferencián, amelynek Vegetáció-, Táj- és Tudománytörténet, Etnobotanika” című szekciójában előadást tartott. Az előadás címe: „A népi orvoslás gyógynövényei napjainkban Erdélyben”; szerzők: *Papp Nóra,* Boris Gyöngyvér, Bartha Sámuel, Horváth Dávid, Birkás-Frendl Kata. A rendezvényen tanszékünk munkatársai és szakdolgozói két poszterrel is szerepeltek: a) Filep Rita, *Farkas Ágnes,* Pál Róbert: A vadcsicsóka (*Helianthus tuberosus* s. l.) vegetációra gyakorolt hatása dél-dunántúli vízfolyások mentén; b) Gyergyák Kinga, Wirth Tamás, Pál Róbert, *Papp Nóra:* A terjőke-kígyószisz (*Echium vulgare* L.) népgyógyászati jelentősége és populációbiológiai sajátságai.

■ *Dr. Farkas Ágnes* 2012. március 1-én „Vonzóak, de veszélyesek – mérgező dísznövényeink” címmel előadást tartott a Magyar Biológiai Társaság Pécsi Csoportja 243. szakülésén.

■ *Dr. Papp Nóra* 2012. március 1-től június 30-ig CEEPUS (Central European Programme for University Studies) pályázat keretében tanulmányúton vesz részt Kolozsváron, a Babes-Bolyai Tudományegyetemen. Tanulmányútja során „Etnofarmakobotanika” címmel kurzust tart, továbbá terepi- és kutatómunkát folytat a társintézetek munkatársaival.

A Fül-, orr-, gégészeti és Fej-nyaksebészeti Klinikáról

■ *Dr. Szanyi István* 2012. január 17-én sikeresen megvédte PhD-téziseit „Molekuláris epidemiológiai biomarkerek vizsgálata malignus fej-nyaki daganatokban” címmel.

■ *Dr. Burián András* 2012. február 1-3. között Würzburgban (Németország) vett részt egy nemzetközi foniátriai és funkcionális gégesebészeti workshop-on, mely a “European Study Group for Functional Laryngology” társaság által került megrendezésre. A kurzus témái között a hangréstágító- és szűkítő műtéti technikák, a gégét érintő legújabb molekuláris biológiai eredmények (tissue-engineering tracheapótlásra) valamint kísérleti stádiumban lévő elektrofiziológiai kutatások (gége pacemaker recurrens paresisben) szerepeltek. A résztvevők folyó műtéteket is nyomon követhettek a 3D HD közvetítésnek köszönhetően.

■ *Dr. Szanyi István* 2012. február 6-19. között tanulmányúton vett részt a müncheni Grosshadern Egyetem Fül-orr-gégészeti Klinikáján, melynek során belső- és középfül műtétek korszerű eljárásait tanulmányozta.

■ 2012. február 9-11. között került sor a PTE ÁOK Fül-orr-gégészeti és Fej-nyaksebészeti Klinika és a Vas Megyei Markusovszky Kórház Fül-orr-gégészeti Osztály szervezésében a „Szemelvények a fül-orr-gége gyógyászatból” kötelező szintentartó tanfolyam megtartására a szombathelyi kórházban. Klinikánk részéről *dr. Gerlinger Imre* a stapes sebészet aktualitásairól és a krónikus rhinosinusitis miatt végzett FESS műtétek után perzisztáló panaszok megoldásairól, *dr. Lujber László* a minimal invasiv video-asszisztált thyreoidectomiáról (MIVAT), míg *dr. Móricz Péter* a gégeműtétek utáni rehabilitációról tartott előadást.

■ *Dr. Gerlinger Imre* 2012. február 21-23. között Göteborgban részt vett a BAHA csontvezetéses hallásjavító implantátumok témakörében szervezett európai továbbképzési kurzuson és demonstrációs bemutatókon is részt vett.

■ *Dr. Szanyi István* 2012. február 24-25. között Törökországban, Isztambulban rhinológiai-allergológiai kongresszuson vett részt.

■ 2012. március 9-10. között a klinika kollektívája és vezető hazai szakemberek részvételével „Objektív audiológiai hétvége” címmel továbbképző kreditpontos kurzust szerveztünk Harkányban, a Thermal Hotel szállóban. A kurzus során az ország minden részéből érkezett hetven résztvevő a korszerű audiológiai módszerekkel ismerkedett előadások és gyakorlati bemutatók keretében.

A Gyermekgyógyászati Klinikáról

■ A Grazi Egyetem 2012. január 22. és február 5. között hatodik alkalommal szervezett a gyermekkori obesitas leküzdésére intenzív nemzetközi Erasmus modult. A TOOLTIPS (TOOLs Targeted on Obesity Intervention and Prevention Strategies for Efficient and Sustained Implementation) kurzuson egyetemünket *dr. Molnár Dénes* oktatóként, valamint négy hallgató, ill. *dr. Kovács Éva* képviselték.

■ *Dr. Decsi Tamás* „Prevention of obesity: TIGER-kids and other early possibilities” címmel referátumot tartott az Obesity, Metabolic Syndrome and the Gastro-Intestinal Tract. United European Gastroenterology Federation Professional Trainee Course rendezvényen

Stockholmban, 2012. február 2-4. között.

■ *Dr. Decsi Tamás* „Az anyatej és a tápszerek fehérjetartalmának korai és késői hatása” címmel tartott előadást a „Csecsemőtápszerek az anyatejkutatás tükrében” rendezvényen Pécsett, 2012. március 8-án.

■ *Dr. Decsi Tamás* „Az evidenciára épülő orvostudomány és a klasszikus tapasztalaton alapuló medicina együttélése a XXI. század elején. A kutatástervezés. Randomizált prospektív vizsgálatok tervezése, levezetése és értékelése” címmel tartott előadást „A medicina és a sebészet új útjai” rendezvényen Pécsett, 2012. március 9-én.

■ 2012. február 25-én a területi radiológus továbbképzések sorozatában teljes egészében gyermekradiológiai témák: mellkas röntgen és UH vizsgálatok gyermekkorban, gyermekurológiai, gyermekkori dopplervizsgálati lehetőségek kerültek megbeszélésre, *dr. Cholnoky Eszter, dr. Herbert Zsuzsanna, dr. Mohay Gabriella előadásában. Dr. Komáromy Hedvig* a PDK-ból érdekes gyermekkori CT és MR vizsgálatokat mutatott be. Ezt követően más vezető intézményekből jött vendégelőadókat köszönthettünk, *dr. Kukla Edit* Szegedről a gyermekkori hasfájás differenciáldiagnosztikájáról, *dr. Várkonyi Ildikó* a SE Gyermekklinikájáról az újszülött és csecsemőkori gastrointestinalis kórképekről tartott remek előadást. Végül a SE MRKK-ból *dr. Varga Edit* Onkoradiológia 2012, *dr. Rudas Gábor* Neuroradiológia 2012 címmel tartottak nagyon hasznos összefoglalót. Közel hatvan résztvevővel a Gyermekklinika tantermében jó hangulatú továbbképzés zajlott, a szünetben a GE Healthcare / Radizone Diagnost-X nagylelkű felajánlásából kis büfével, frissítőkkel tudtunk kedveskedni vendégeinknek.

A Kórélettani és Gerontológiai Intézetből

■ *Dr. Koller Ákos* 2012. február 2-án „Autoregulation of cerebral blood flow. An old topic with a new concept” címmel előadást tartott a Georgia Health Sciences University (Augusta, Georgia, USA) Élettani Intézete által szervezett Kutatási Szeminárium Sorozat keretében. Az előadáson ismertette a *dr. Dóczi Tamással* és *dr. Tóth Péterrel* közösen folytatott kutatási projektjük legújabb eredményeit.

■ Az intézet kutatói és TDK-hallgatói az alábbi prezentációkkal vettek részt a Magyar Idegtudományi Társaság által Szegeden 2012. január 19-21. között szervezett nemzetközi IBRO Szimpóziumon: *Balaskó M., Rostás I., Jech-Mihálffy A. et al.:* Hypothalamic melanocortin effects on thermoregulation depend on age; *Geleta Cs., Pákai E., Solymár M. et al.:* A suppressive role for intra-abdominal transient receptor potential vanilloid-1 (TRPV1) channels in fasting-induced hypometabolism and refeeding hyperphagia in rats; *Füredi N., Mikó A., Gesine Anne Ingrid Heppeler et al:* Disparate age-associated alterations in cholecystokinin effects on energy homeostasis; *Lőrincz O., Tenk J., Polotzek F.S.B. et al.:* Hypothalamic thermoregulatory effects of leptin depends on age and body composition; *Mikó A., Füredi N., Párniczky A. et al.:* Perinatal capsaicin-desensitization alters energy homeostasis in rats; *Sipos V., Szabad Á.O, Rostás I. et al.:* Hypothalamic melanocortin effects on thermoregulation depend on body composition; *Szabad Á.O., Sipos V., Soós Sz., Balaskó M. et al.:* Feeding responsiveness to exogenous neuropeptide Y and cholecystokinin in different age-groups of rats; *Tenk J., Lőrincz O., Soós S.:* Disparate age-associated alterations in corticotropin effects on energy homeostasis.

A Neurológiai Klinikáról

■ **A Gyakorlati neurológia és neuroanatómia (Komoly Sámuel, Palkovits Miklós) című, a** MEDICINA Kiadónál 2010-ben, 2500 példányban megjelent tankönyv első kiadása elfogyott, a második, javított kiadás a napokban kerül forgalomba.

A Pszichiátriai és Pszichoterápiás Klinikáról

■ 2012. február 29-én *dr. Tényi Tamás* Budapesten workshopot vezetett pszichiáter szakorvosoknak és rezidenseknek, amelyen a szkizofrén betegekkel folytatott hatékony kommunikációs technikákkal foglalkozott.

■ 2012 március 1-3. között *dr. Vörös Viktor* és *dr. Füredi Réka* vettek részt Rómában egy pszichofarmakológiai kezeléssel kapcsolatos munkamegbeszélésen.

■ 2012. március 3-6. között *dr. Fekete Sándor* és *dr. Vörös Viktor* vettek részt Prágában az Európai Pszichiátriai Társaság Kongresszusán, dr.Vörös Viktor posztert mutatott be.

A Szemészeti Klinikáról

■ 2012. február 2-4-ig *dr. Balla Zsolt* Zágrábban Meibom-mirigy dysfunctio és szemszárazság című továbbképző kurzuson vett részt.

■ 2012. február 3. és 5. között *dr. Biró Zsolt* részt vett a 16th ESCRS (European Society of Cataract & Refractive Surgeons Winter Meeting) kongresszuson Prágában, ahol felkért előadóként “Viscoelastics” címmel előadást tartott.

■ 2012. február 10. és 12. között *dr. Biró Zsolt* részt vett a Bausch+Lomb Innovációs Napokon Mátraházán, ahol üléselnök volt, és „Különleges esetek, különleges eljárások” címmel előadást tartott.

■ 2012.február 16-20-ig *dr. Biró Zsolt* az Abu Dhabiban megrendezésre került World Ophthalmology Congress résztvevője volt.

ENDOPED Konferencia Pécsett

A Magyar Gyermekorvosok Társasága (MGYT) és a Magyar Endokrinológiai és Anyagcsere Társaság (MEAT) Gyermekendokrin szekciója 2012. április 20-21-én Pécsett, a Palatinus Szállodában rendezi hagyományos, éves ENDOPED konferenciáját.

A Gyermekendokrin szekció ötlete és alapítása, 30 évvel ezelőtt, néhány lelkes gyermekgyógyásznak, köztük nagyrészben *Soltész Gyula* professzornak köszönhető. Ebben az évben – a PTE Gyermekgyógyászati Klinika *„Dr. Mestyán Gyula* Bel-Endokrin-Diabetes” osztályának szervezésében – Pécs ad otthont e jubileumi konferenciának, ami minden évben a magyar gyermekendokrinológusok kiemelt rendezvénye. Az ENDOPED alapításának célja ma is időszerű, azaz, hogy rendszeresen találkozzanak a gyermekkori endokrin betegségekkel foglalkozó szakemberek - klinikusok, kutatók, szakdolgozók – az ország különböző pontjairól. A konferencia két meghívott előadója *Mezősi Emese* tanárnő, a PTE I. sz,. Belgyógyászati Klinikáról, aki felnőtt belgyógyász-endokrinológusként nagy mértékben segíti a gyermekből felnőtté vált endokrin betegek további gondozását. Külföldi előadóként *prof. Albert Aynsley-Green* érkezik Londonból. Sir Al Egyetemünk honoris causa doktora, a Magyar Gyermekorvosok Társaságának tiszteletbeli tagja, a Newcastle-i, majd a Londoni Egyetem professzoraként a gyermekkori hypoglycaemiák szakértőjeként lett világszerte ismert, majd elsőként töltötte be a gyermek-ombudsmani hivatalt Angliában. A szervezők szándéka szerint a kongresszus tudományos programjába sok érdekes téma bekerül, de – hagyományainkhoz híven – ebben az évben is nagy szerepet kívánunk adni érdekes, megoldatlan eseteink részletes megbeszélésének.

Az egyetem minden polgárát szeretettel hívjuk és várjuk erre a rendezvényre.

További információ:

Dr. Erhardt Éva, 72/501-500/37929

HAGYOMÁNYŐRZŐ TÁBOR HOMORÓDKARÁCSONYFALVÁN

Tervezett időpont: 2012. július 22-27.
Utazás: gépkocsikkal (Pécs-H. ~ 860 km)
Szállás: Homoródkarácsonyfalván (Erdély), családoknál

Tervezett program:

1. **nap (júl.22. vasárnap):**
   - indulás Pécsről hajnalban
   - útközben rövid pihenő félúton a Király-hágón (kürtős kalács, csorba)
   - érkezés Homoródkarácsonyfalvára a késő esti órákban, szállások elfoglalása
2. **nap (júl 23. hétfő):**
   - reggeli a családoknál
   - egész napos kirándulás az Almási-barlanghoz (traktorral), túra a Vargyas-szurdokban, délután szalonnasütés (= vacsora, családok csomagolnak)
   - este vissza H-ra
3. **nap (jól. 24. kedd):**
   - reggeli a családoknál
   - délelőtt: fakultatív kézműves program a faluban: szalmafonás, gyöngyfűzés, nemezelés, bútorfestés I. (előkészítés)
   - délután választható: időjárástól függően fürdés a Dungó-fürdőben / Unitárius templom megtekintése (Árpádkori freskók)
   - este: séta a Szelídgesztenyésbe, kinti sütés, vacsora
4. **nap (júl. 25. szerda):**
   - reggeli a családoknál
   - délelőtt: fakultatív kézműves program folytatása: szalmafonás, gyöngyfűzés, nemezelés, bútorfestés II. (festés)
   - délután: autókkal Kisbaconba (87 km), Benedek Elek Múzeum megtekintése
   - este (H.): táncház a Kultúrban, népdaléneklés, vacsora
5. **nap (júl. 26. csütörtök):**
   - reggeli a családoknál
   - autókkal egész napos kirándulás: Gyergyószárhegy – Lázár kastély, Pongrácz-tetőn piknik, Gyilkos-tó, Békás-szoros (~ 150 km)
   - érkezés H-ra az esti órákban, vacsora a családoknál
6. **nap (júl. 27. péntek):**
   - reggeli a családoknál, útravalóval indulás haza
   - délelőtt: Korond-vásár és Parajd-sóbánya (57 km), utána indulás Pécsre
   - érkezés Pécsre a késő esti órákban

RÉSZVÉTELI KÖLTSÉG: 20 000 Ft + útiköltség (autókban elosztva)
A részvételi költség tartalmazza: szállás (5 éjszaka), napi 2 étkezés, programok.

Jelentkezési határidő: 2012. május 30.
Maximális létszám: 30 fő.

Kapcsolat: Papp Nóra / Email: nora4595@gamma.ttk.pte.hu

Információk: http://www.homorodkaracsonyfalva.eu/

Forrás: www. pecsiujsag.hu

Orvosprofesszor közgazdasági végzettséggel: Decsi Tamás a Klinikai Központ rektori biztosa

A Pécsi Tudományegyetem (PTE) több milliárdos adósságállományának csökkentésére irányuló erőfeszítések legutóbbi jeleként az állam nyújtott négymilliárd forintos támogatást az intézmény számára 2011 végén. A kormányzati segítség rövidtávon kétségtelenül sokat lendített az egyetem szekerén, ám ahhoz, hogy a költségvetési egyensúly a közeljövőben is biztosítható legyen, elengedhetetlen a klinikum alulfinanszírozottságának megszüntetése. Ebből a célból prof. Decsi Tamás (képünkön) személyében rektori biztos került a Klinikai Központhoz (KK), aki már konkrét intézkedési tervet is kidolgozott a költséghatékony működtetés megteremtése érdekében.

– Hogyan esett önre Bódis József rektor választása?
– Rektor úr a döntése meghozatalakor talán két, a gazdálkodással közvetlenül összefüggő szempontot is mérlegelhetett. Egyrészt tudomásom szerint én vagyok az egyetlen aktív pécsi orvosprofesszor, akinek közgazdaságtudományi végzettsége is van. Már docensként és az MTA doktoraként iratkoztam be 2002-ben egyetemünk Közgazdaságtudományi Karára, ahol 2005-ben MBA szakirányú menedzser diplomát kaptam. Másrészt az Általános Orvostudományi Kar gazdálkodási dékánhelyetteseként immár a harmadik gazdasági évben veszek részt egy többmilliárdos költségvetésű, igen szerteágazó tevékenységi körű szervezet gazdálkodásának az irányításában. Az itt szerzett gyakorlati tapasztalataimat is hasznosíthatom a Klinikai Központ gazdálkodásának az áttekintésekor.

– Miért volt szükség a kinevezésre és meddig tart a mandátuma?
– 2011 legvégén a PTE gazdálkodásában egy korábban csak igen óvatosan remélt fordulat következett be: a Magyar Államkincstár kiegyenlítette a PTE évek során felgyülemlett tartozásállományának az oroszlánrészét. Ez az igen kedvező fejlemény ugyanakkor a tartozások újratermelődése megakadályozásának erkölcsi és gyakorlati kötelezettségével is jár. Mivel a tartozások meghatározó része a klinikák működésével kapcsolatosan keletkezett, ezért a rektor a Klinikai Központ gazdálkodását egy rektori biztos és az ő munkáját segítő és támogató bizottság kinevezésével kívánta támogatni. A rektori biztos és a bizottság – melynek munkájában kiemelkedő tudású és tapasztalatú orvosok, név szerint *dr. Boncz Imre, dr. Botz Lajos, dr. Endrei Dóra* és *dr. Tóth Kálmán* mellett gazdálkodási szakemberek is részt vesznek – mandátuma 2012 januárjában kezdődött, és előre láthatólag mintegy féléven át tart majd.

– Milyen a viszonya Kollár Lajossal, a klinikum főigazgatójával? Miben tudnak egymás segítségére lenni?
– Kollár Lajos professzor úrral régóta baráti munkakapcsolatban állok. Nemcsak az orvoskar különböző hétköznapi és ünnepi rendezvényein találkozunk rendszeresen lassan több évtizede, hanem a dékáni vezetés képviselőjeként évek óra résztvevője vagyok a Klinikai Központ heti rendszerességű főigazgatói értekezleteinek is. Azt remélem, hogy Kollár professzor úr jelentős gyakorlati és vezetői tapasztalatainak és az általam vezetett bizottság többoldalú megközelítésének az ötvözése már rövid távon is hathatósan hozzájárul a pécsi klinikai betegellátás gazdálkodási helyzetének a javításához.

– Ha jól tudom, akkor már konkrét intézkedési tervei vannak a klinikum működtetésének költséghatékonyabbá tételére. Melyek ezek az intézkedések? Milyen módon orvosolható és csökkenthető a klinikum milliárdos veszteségtermelése?
– A rektori biztos és a bizottság természetesen csak javaslatokat tehet, az intézkedések meghozatalára szűkebb értelemben a Klinikai Központ vezetése, tágabb értelemben a PTE vezetése jogosult. Elsődleges feladatunknak nem az azonnali gazdálkodási hatású, mintegy tűzoltó-jellegű intézkedésekre való javaslattételt tekintjük, bár ha a látókörünkbe kerül akárcsak szerény megtakarítást eredményező megoldás, arra azonnal felhívjuk a döntéshozók figyelmét, hiszen a milliárdos veszteségek is milliós és tízmilliós tételekből állnak össze. Működésünk súlypontja azonban a Klinikai Központ gazdálkodási értelemben kritikus területeinek, a veszteségek legnagyobb forrásainak a szisztematikus áttekintése. Bizottságunk hetente ülésezve a klinikai betegellátás újabb és újabb területeivel foglalkozik, az érintett betegellátó egységek vezetőivel együtt keresve a költségcsökkentés lehetőségeit. Ez időigényes feladat, hiszen minden változtatás óhatatlanul a betegellátás körülményeinek a módosulását hozhatja magával.

– Várható-e egyebek mellett létszámleépítés? Hogyan lehet megállítani az orvosok, ápolók, nővérek elvándorlását?
– A betegágy mellett dolgozó egészségügyi szakemberek létszámának csökkentése csak igen kivételes esetekben mérlegelhető lehetőség. Egyrészt ugyanis a csökkentés gondolatának azonnal gátat szab a szigorú személyi követelményeket is tartal-

mazó minimumfeltételeknek való megfelelés szükségessége. Másrészt sajnos mindennapi gond az orvosok, ápolók és nővérek spontán elvándorlása is. Megítélésem szerint ennek a folyamatnak a feltartóztatása országos érdek, így a hathatós intézkedéseknek is országos hatókörűeknek kell lenniük.

– A nemsokára életbe lépő Semmelweis-terv milyen pozitívumokat hozhat az egyetem számára és milyen hatása lehet a gazdálkodásra nézve? Mikorra várható, hogy egyensúlyba kerül a klinikum gazdálkodása?

– A Semmelweis-terv egyetemünk számára talán legnagyobb ígérete a progresszivitás elvének figyelembevétele a betegellátás finanszírozásában is. Mivel a Klinikai Központ igen nagyszámú beteget lát el, ezért az egy beteg ellátására vonatkozóan csekélynek látszó, de pozitív irányú finanszírozási változásnak is igen nagy kummulatív pozitív hatása lehet a gazdálkodásra. Azt reméljük, hogy a Semmelweis-terv kedvező külső hatásai és belső intézkedéseink együtt már 2012-ben a gazdálkodásunk jelentős javulását fogják eredményezni. Azt az alapvető gazdasági törvényszerűséget azonban szem előtt kell tartanunk, hogy egy jelentősen veszteséges tevékenység esetében a teljes gazdálkodási egyensúly kialakítása általában éveket vesz igénybe.

H.L.B.
Fotó: Dittrich Éva
Pécsi Újság.hu

In memoriam

Dr. Dani Mária
egyetemi adjunktus
(1939 – 2012)

A Pécsi Tudományegyetem Gyermekgyógyászati Klinikája szomorú megrendüléssel tudatja, hogy *dr. Dani Mária,* klinikánk közel 40 éven át volt orvosa, 2012. február 5-én, életének 73. évében elhunyt.

Dani Mária 1963-ban nyerte el orvosi diplomáját a Pécsi Orvostudományi Egyetemen. Ezt követően rövid ideig elméleti intézetben dolgozott, de eredeti vonzódásának megfelelően a klinikum és a betegellátás iránt, 1965-től a Gyermekgyógyászati Klinika orvosa lett, ahol mint végső munkahelyén, szakmai pályája kibontakozott. Gyermekgyógyász (1968), gyermekpszichiáter (1977) majd gyermekneurológus (1984) szakképesítést szerzett. Kulcsfontosságú orvosa lett a klinika akkortájt megalakuló neuropszichiátriai osztályának, majd később, hosszú éveken át osztályvezető adjunktusként irányította ezt a regionális vonzáskörzetű részleget. Speciális szakterülete a gyermekkori epilepszia klinikuma és preventív szemléletű gondozása volt.

Elkötelezett, mindig megbízható, igazi jó klinikus volt, elsősorban gyógyító orvos és szakterületének hivatott oktatója. A sorsa kisgyermekkora óta súlyos testi betegséggel sújtotta, ami sok emberi örömtől és lehetőségtől fosztotta meg. De ezt méltósággal viselte, a munka területén semmiben sem óhajtott különbözni a többiektől. A nagy kárpótlást a betegei gyógyítása és a szakmai tevékenység jelentették. A magánélet ajtaját pedig csaknem mindenki előtt diszréten bezárta.

Szerettük és becsültük Őt.

Emlékét kegyelettel fogjuk őrizni.

A Gyermekgyógyászati Klinika közössége nevében:

Dr. Fekete Miklós
professor emeritus

A Pécsi Tudományegyetem és a PTE Általános Orvostudományi Kara mély megrendüléssel tudatja, hogy

dr. Belágyi József,

a Pécsi Tudományegyetem Általános Orvostudományi Kar Biofizikai Intézetének emeritus egyetemi tanára

2012. március 10-én, életének 80. évében elhunyt.

Temetéséről később történik intézkedés.

Rodler Miklós: Halloween hétvége